

2023

# Colección de revestimientos exteriores

Revestimientos exteriores de vinilo  
y polímero, molduras, accesorios y  
productos para rejas

## Catálogo de productos

PRIMAVERA 2023

Colección de revestimientos  
exteriores de vinilo y polímero

Sofitos y revestimientos  
exteriores verticales Vinyl  
Carpentry®

Accesorios Vinyl Carpentry®

STONEfaçade®

Molduras de PVC celular  
Restoration Millwork®

Barrera resistente a la  
intemperie  
CertaWrap™

Rejas de vinilo EverNew®

Postes y columnas

Terrazas de vinilo EverNew®

# NOVEDADES

A continuación encontrará las nuevas incorporaciones a los revestimientos exteriores en 2023.

## PRODUCTOS DE REVESTIMIENTO EXTERIOR

### Tejas Northwoods® Perfection sencillas de 7"

El panel está disponible en los siguientes colores:

Gris humo (Smoky Gray) (83) y Nieve (Snow) (31)

### Tejas Northwoods Sawmill sencillas de 7"

El panel está disponible en los siguientes colores:

Gris carbón (Charcoal Gray) (46), Blanco colonial (Colonial White) (01), Losa (Flagstone) (97), Gris granito (Granite Gray) (34), Azul medianoche (Midnight Blue) (45), Arcilla natural (Natural Clay) (60), Marrón de montura (Sable Brown) (29), Mimbre sabana (Savannah Wicker) (59), Gris humo (Smoky Gray) (83) y Gris plata (Sterling Gray) (33)

### Revestimiento CERTAplank™ sencillo reforzado de 7"

El panel está disponible en los siguientes colores:

Piedra de castillo (Castle Stone) (37), Gris carbón (Charcoal Gray) (46), Blanco colonial (Colonial White) (01), Losa (Flagstone) (97), Bosque (Forest) (47), Gris granito (Granite Gray) (34), Arcilla natural (Natural Clay) (60), Azul del Pacífico (Pacific Blue) (27), Mimbre sabana (Savannah Wicker) (59) y Gris plata (Sterling Gray) (33)

### Tabla de madera doble de 4" MainStreet™, Tabla de madera doble de 5", solapado holandés doble de 4" y revestimiento exterior solapado holandés doble de 5"

Los paneles están disponibles en los siguientes colores:

Azul granate (Wedgewood Blue) (89) y Madera desgastada (Weathered Wood) (90)

### Sofito con reborde triple de 2" sólido y con respiraderos

Los paneles están disponibles en los siguientes colores:

Azul de Bermuda (Bermuda Blue) (26)

## ACCESORIOS

### Cavidad en J de 3/8"/moldura de contramarco CERTAplank

Disponible en los siguientes colores:

Azul de Bermuda (Bermuda Blue) (26), Piedra de castillo (Castle Stone) (37), Gris carbón (Charcoal Gray) (46), Losa (Flagstone) (97), Bosque (Forest) (47), Gris granito (Granite Gray) (34), y Azul del Pacífico (Pacific Blue) (27)

### Cavidad en J de 5/8"

Disponible en el siguiente color: Negro (Black) (54)

### Moldura adujada

Disponible en los siguientes colores:

Olivar (Olive Grove) (84), Azul granate (Wedgewood Blue) (89) y Madera desgastada (Weathered Wood) (90)

### Moldura de contramarco para listones/tejas

Disponible en el siguiente color:

Gris humo (Smoky Gray)

### Bloques de montaje

El bloque universal, el bloque dividido empotrado, el conducto de ventilación de la secadora y el montaje en superficie están disponibles en los siguientes colores sólidos:

Mezcla sólida arbórea (Arbor Blend Solid) (57), Rojo otoñal (Autumn Red) (23), Amarillo otoñal (Autumn Yellow) (10), Piedra rojiza (Brownstone) (40), Ante (Buckskin) (41), Piedra de castillo (Castle Stone) (37), Mezcla sólida de cedro (Cedar Blend Solid) (48), Gris carbón (Charcoal Gray) (46), Blanco colonial (Colonial White) (01), Ciprés (Cypress) (42), Marrón desértico (Desert Tan) (07), Café expreso (Espresso) (43), Losa (Flagstone) (97), Bosque (Forest) (47), Mezcla sólida de frontera (Frontier Blend Solid) (51), Gris granito (Granite Gray) (34), Piedra de hogar (Hearthstone) (19), Crema tradicional (Heritage Cream) (11), Espiga (Herringbone) (04), Maple claro (Light Maple) (55), Bordeaux (Melrose) (39), Azul medianoche (Midnight Blue) (45), Cedro de montaña (Mountain Cedar) (17), Arcilla natural (Natural Clay) (60), Olivar (Olive Grove) (84), Azul de Oxford (Oxford Blue) (32), Azul del Pacífico (Pacific Blue) (27), Marrón de montura (Sable Brown) (29), Crema de arenisca (Sandstone Beige) (15), Mimbre sabana (Savannah Wicker) (59), Hierba marina (Seagrass) (30), Pizarra (Slate) (44), Gris humo (Smoky Gray) (83), Nieve (Snow) (31), Abeto (Spruce) (16), Gris plata (Sterling Gray) (33), Azul granate (Wedgewood Blue) (89), Madera desgastada (Weathered Wood) (90) y Esmoquin (Tuxedo) (56)

Los bloques muy grande, extracción de entrada, base de metro y mini bloques están disponibles en el siguiente color sólido:

Blanco colonial (Colonial White) (01)

Caja de electricidad también disponible

# Índice

Matriz de colores.....	2	
Matriz de accesorios.....	4	
<b>Revestimientos exteriores de listones y tejas</b>		
Revestimientos exteriores de listones y tejas de polímero Cedar Impressions® .....	5	
Accesorios Cedar Impressions® .....	7	
Revestimientos exteriores de listones y tejas de vinilo Northwoods® .....	10	
<b>Revestimientos exteriores con aislamiento</b>		
Revestimiento aislante CedarBoards™ y CedarBoards™ XL .....	11, 18	
Accesorios CedarBoards™ .....	12	
<b>Revestimiento reforzado</b>		
Revestimiento reforzado CERTAplank™ .....	14	
Revestimiento reforzado de tabla y listón invertidos .....	14, 18	
<b>Revestimientos exteriores de vinilo</b>		
Monogram® .....	15	
Monogram® XL .....	16	
Restoration Classic™.....	17	
Tabla y listón.....	18	
Carolina Beaded™ .....	18	
MainStreet™ .....	20	
American Legend™.....	22	
Encore™ .....	23	
<b>Sofito y revestimiento exterior vertical Vinyl Carpentry®</b>		
Sofito triple de 3-1/3" Invisivent® .....	24	
Sofito triple de 3-1/3" Perimeter™ .....	24	
Sofito Ironmax™ .....	25	
Sofito con reborde .....	26	
Sofito universal .....	27	
Sofito Value .....	28	
<b>Accesorios Vinyl Carpentry®</b>		
Sistemas para esquinas .....	29	
Molduras para ventanas y puertas .....	35	
Transiciones de pared .....	37	
Transiciones de sofito.....	38	
Cavidad en J .....	39	
Molduras funcionales.....	40	
Tiras de inicio .....	42	
Embellecedor de sofito .....	43	
Bloques de montaje .....	45	
<b>Envolturas de casas</b>		
Envoltura de casa y barrera resistente a la intemperie CertaWrap™ .....	47	
Cinta CertaWrap™ .....	48	
<b>Herramientas</b>		
Kit de reparación de tejas y herramienta Zipper de Monogram.....	49	
<b>Sistema de revestimiento exterior de piedra arquitectónica STONEfaçade® .....</b>		50
<b>Molduras de PVC celular Restoration Millwork® .....</b>		52
<b>Rejas de vinilo EverNew® .....</b>		65
<b>Postes y columnas .....</b>		78
<b>Terrazas de vinilo EverNew® .....</b>		79



## PRODUCTOS DE REVESTIMIENTO EXTERIOR

APROBADOS POR GREEN*	
71	MEZCLA ARBÓREA (ARBOR BLEND)
72	ROJO OTOÑAL (AUTUMN RED)
73	AMARILLO OTONAL (AUTUMN YELLOW)
74	PIEDRA ROJIZA (BROWNSTONE)
75	ANTE (BUCKSKIN)
76	PIEDRA DE CASTILLO (CASTLE STONE)
77	MEZCLA DE CEDRO (CEDAR BLEND)
78	GRIS CARBÓN (CHARCOAL GRAY)
79	BLANCO COLONIAL (COLONIAL WHITE)
80	CIPRÉS (CYPRESS)
81	MARRÓN DESÉRTICO (DESERT TAN)
82	MEZCLA DE MADERA DE RÍO (DRIFTWOOD BLEND)
83	CAFE EXPRESO (ESPRESSO)
84	LOSA (FLAGSTONE)
85	BOSQUE (FOREST)
86	MEZCLA DE FRONTERA (FRONTIER BLEND)
87	GRIS GRANITO (GRANITE GRAY)
88	PIEDRA DE HOGAR (HEARTHSTONE)
89	CREMA TRADICIONAL (HERITAGE CREAM)
90	ESPIGA (HERRINGBONE)
91	MAPLE CLARO (LIGHT MAPLE)
92	BORDEAUX (MELROSE)
93	AZUL DE MEDIANOCHE (MIDNIGHT BLUE)
94	CEDRO DE MONTAÑA (MOUNTAIN CEDAR)
95	MEZCLA NATURAL (NATURAL BLEND)
96	ARCILLA NATURAL (NATURAL CLAY)
97	OLIVAR (OLIVE GROVE)
98	AZUL OXFORD (OXFORD BLUE)
99	AZUL DEL PACÍFICO (PACIFIC BLUE)
100	MEZCLA RÚSTICA (RUSTIC BLEND)
101	MARRÓN DE MONTURA (SABLE BROWN)
102	BEIGE ARENISCA (SANDSTONE BEIGE)
103	MIMBRE SABANA (SAVANNAH WICKER)
104	HIERBA MARINA (SEAGRASS)
105	PIZARRA (SLATE)
106	GRIS HUMO (SMOKY GRAY)
107	NIEVE (SNOW)
108	ABETO (SPRUCE)
109	GRIS PLATA (STERLING GRAY)
110	ESMOQUIN (TUXEDO)
111	MEZCLA DESGASTADA (WEATHERED BLEND)
112	MADERA DESGASTADA (WEATHERED WOOD)
113	AZUL GRANATE (WEDGECWOOD BLUE)

TEJAS SAWMILL DE BORDE RECTO S7"	●						★	★			★		★			★	★	☆	★	★		★						
TEJAS PERFECTION S7" DE BORDE RECTO	●	●			●		●	●	●	●	●	●	●	★		●	●	●	●	●	●	★	●					
LISTONES DE CORTE ÁSPERO S7" CON BORDE RECTO	●	●					●	●	●		●	●				●	●	●	●			●						

CEDRO ÁSPERO D6"	●	●			●			●	●	●			●		●	●	●			●	●	●	●	●				●	●					
CEDRO ÁSPERO S7"	●	●			●			●	●	●			●		●	●				●	●		●	●					●	●				
CEDRO ÁSPERO D6" DE LONGITUD EXTENDIDA								●	●				●		●					●		●								●				
CEDRO ÁSPERO S7" DE LONGITUD EXTENDIDA								●	●				●		●					●		●									●			
CEDRO ÁSPERO S12" PARA TABLA Y LISTÓN	●	●						●					●		●					●										★	●			

VETA DE MADERA S7"

[illegible][illegible][illegible][illegible]

S6-1/2" CEPILLADO

[illegible][illegible][illegible]

<sup>†</sup>Las dimensiones son nominales

★ ¡PRÓXIMAMENTE!

## PRODUCTOS DE REVESTIMIENTO EXTERIOR

**TEJAS CEDAR IMPRESSIONS®**

[illegible][illegible][illegible]

► MULTICOLOR CONSISTENTE EN TODO EL PANEL

APROBADOS POR GREEN	
23	ROJO OTONAL (AUTUMN RED)
54	NEGRO (BLACK)
26	AZUL DE BERMUDAS (BERMUDA BLUE)
40	PIEDRA ROJA (BROWNSTONE)
41	ANTE (BUCKSKIN)
37	PIEDRA DE CASTILLO (CASTLE STONE)
46	GRIS CARBÓN (CHARCOAL GRAY)
01	BLANCO COLONIAL (COLONIAL WHITE)
42	CIPRÉS (CYPRESS)
07	MARRÓN DESÉRTICO (DESERT TAN)
43	CAFÉ EXPRESO (ESPRESSO)
97	LOSA (FLASTONE)
47	BOSQUE (FOREST)
34	GRIS GRANITO (GRANITE GRAY)
19	PIEDRA DE HOGAR (HEARTHSTONE)
11	CREMA TRADICIONAL (HERITAGE CREAM)
04	ESPIGA (HERRINGBONE)
55	MAPE CLARO (LIGHT MAPLE)
39	BORDEAUX (MELORE)
45	AZUL MEDIANOCHÉ (MIDNIGHT BLUE)
49	MARRÓN MOSQUETE (MUSKET BROWN)
60	ARCILLA NATURAL (NATURAL CLAY)
32	AZUL OXFORD (OXFORD BLUE)
27	AZUL DEL PACÍFICO (PACIFIC BLUE)
29	MARRÓN DE MONTURA (SADDLE BROWN)
15	BEIGE ARENISCAS (SANDSTONE BEIGE)
59	MIMBRE SABANA (SAVANNAH WICKER)
41	PIZARRA (SLATE)
31	NEVE (SNOW)
33	GRIS PLATA

T2" SÓLIDO, T2" CON RESPIRADEROS	●			★					●		●							●				●	●	●	●
----------------------------------	---	--	--	---	--	--	--	--	---	--	---	--	--	--	--	--	--	---	--	--	--	---	---	---	---

T3-1/3" VENTILACIÓN OCULTA Y SÓLIDA	●							●	●			●					●			●	●		
-------------------------------------	---	--	--	--	--	--	--	---	---	--	--	---	--	--	--	--	---	--	--	---	---	--	--

T3-1/3" VENTILACIÓN OCULTA Y SÓLIDA	●	●					●	●			●			●			●			●	●		
-------------------------------------	---	---	--	--	--	--	---	---	--	--	---	--	--	---	--	--	---	--	--	---	---	--	--

D5" SÓLIDO, D5" CON RESPIRADEROS	●								●	●			●			●			●	●	●		●	●
----------------------------------	---	--	--	--	--	--	--	--	---	---	--	--	---	--	--	---	--	--	---	---	---	--	---	---

[illegible]

D5" SÓLIDO, D5" CON RESPIRADEROS	●							●	●					●	●		●	●			●	●			●
----------------------------------	---	--	--	--	--	--	--	---	---	--	--	--	--	---	---	--	---	---	--	--	---	---	--	--	---

T4" SÓLIDO†, T4" CON RESPIRADEROS†	●								●	●								●			●	●	●
------------------------------------	---	--	--	--	--	--	--	--	---	---	--	--	--	--	--	--	--	---	--	--	---	---	---

[illegible]

<sup>†</sup>Las dimensiones son nominales

Si necesita más información, llame al 800-233-8990

www.certainteed.com

## Matriz de accesorios

CÓDIGO DE PRODUCTO #		SISTEMAS PARA ESQUINAS	MOLDURAS DECORATIVAS	CAVIDAD EN J	MOLDURAS FUNCIONALES	TIRAS DE INICIO	MOLDURAS DE SOFITO
51401	POSTE DE ESQUINA DE 3/4" CON VETA DE MADERA						
51402	POSTE DE ESQUINA DE 3/4" MATE						
51409	POSTE DE ESQUINA DE 1" CON VETA DE MADERA						
51412	POSTE DE ESQUINA DE 1-1/4" CON AISLAMIENTO						
51436	POSTE DE ESQUINA DE 3/4" INTERIOR						
51446	POSTE DE ESQUINA DE 1-1/4" INTERIOR						
51405	ESQUINA SAWMILL INDIVIDUAL DE 5"						
51451	POSTE DE ESQUINA PERFECTION D7 INGLETEADO Y SOLAPADO						
51459	POSTE DE ESQUINA PERFECTION DE 7" INGLETEADO Y CON DESPLAZAMIENTO						
51406	POSTE DE ESQUINA SAWMILL T5 INGLETEADO Y CON DESPLAZAMIENTO						
51450	POSTE DE ESQUINA D7, D9 INGLETEADO Y DE CORTE ÁSPERO						
51432	SUPERCORNER™ TRADICIONAL						
51407	SUPERCORNER™ TRADICIONAL DE 1-1/4"						
51474	SUPERCORNER™ ACANALADO						
55817	MOLDURA DE CORNISA						
55812	RECEPTOR DE MOLDURA DE CORNISA						
55815	PANEL DE TERMINACIÓN						
55814	PANEL DE BANDA						
50306	CAVIDAD EN J DE 3/8"						
50305	CAVIDAD EN J DE 1/2"						
50310	CAVIDAD EN J DE 5/8"						
50303	CAVIDAD EN J DE 3/4"						
50302	CAVIDAD EN J DE 1"						
50301	CAVIDAD EN J DE 1-1/4"						
56917	MOLDURA DE CONTRAMARCO PARA LISTONES/TEJAS						
56916	MOLDURA DE CONTRAMARCO DOBLE						
56904	MOLDURA DE CONTRAMARCO						
53601	TIRAS DE INICIO DE VINILO DE 2-1/4"						
53602	TIRAS DE INICIO DE METAL DE 2-1/2"						
5360	TIRA DE INICIO DE 4" PARA TEJAS DE METAL						
53604	TIRA DE INICIO DE 5" PARA REMODELACIONES DE METAL						
53609	TIRA DE INICIO PARA REVESTIMIENTOS EXTERIORES CON AISLAMIENTO						
53612	TIRA DE INICIO METAL PARA CERTAPLANK						
52506	CAVIDAD EN F DE 3/4"						
52502	CAVIDAD EN F DE 5/8"						
52504	BARRA EN H DE 1/2"						
52505	BARRA EN H DE 3/8"						
52507	BARRA EN H DE 3/4"						

## PRODUCTOS DE REVESTIMIENTO EXTERIOR

[illegible]

## SOFITOS Y REVESTIMIENTOS EXTERIORES VERTICALES VINYL CARPENTRY®

[illegible]

Esta es una lista sugerida. Algunos trabajos pueden tener requisitos únicos o un uso especial de los accesorios.

Consulte las descripciones de los productos para conocer los colores disponibles. No todos los productos se encuentran disponibles en todos los colores.

\*Los listones Northwoods sencillos de 7" de borde recto y corte áspero son compatibles con accesorios de 3/4" siempre que los accesorios no estén apretados dentro de la cavidad.

## Cedar Impressions®

Revestimientos exteriores de tejas de polímero -  
Acabado Sawmill

### TEJAS SAWMILL INDIVIDUALES DE 5"

Código de producto: **30146**

Acabado: Sawmill

Longitud: 7 tamaños:

4", 4.25", 4.5",  
5", 5.75", 6.75",  
8"

Exposición: 5"  
Proyección: La teja es de  
1/2", se instala  
en un accesorio  
de 1"

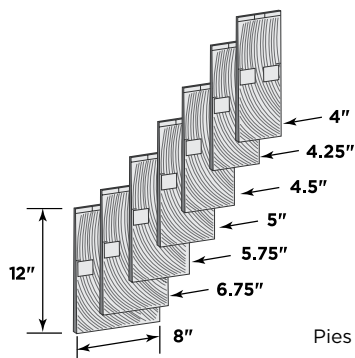
Paneles/caja: 168

Escuadras/caja: 0.33

Pies cuadrados/caja: ~80

Cajas/Palet: 18

lbs./caja: ≤ 44



### TEJAS SAWMILL TRIPLES CON BORDE RECTO DE 5"

Código de producto: **30106**

Acabado: Sawmill

Longitud: 60"

Exposición: 15"

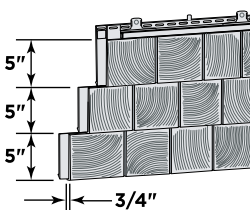
Proyección: 3/4"

Paneles/caja: 8

Escuadras/caja: 0.50

Cajas/Palet: 20

lbs./caja: ≤ 43



## Cedar Impressions®

Revestimientos exteriores de tejas de polímero -  
Acabado Perfection

### TEJAS PERFECTION SENCILLAS DE 7" CON BORDE RECTO

Código de producto: **30137**

Acabado: Perfection

Longitud: 73.5"

Exposición: 7"

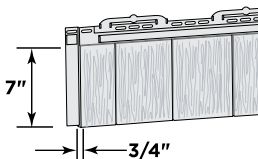
Proyección: 3/4"

Paneles/caja: 14

Escuadras/caja: 0.50

Cajas/Palet: 32

lbs./caja: ≤ 43



### TEJAS PERFECTION DOBLES DE 7" CON BORDE RECTO

Código de producto: **30144**

Acabado: Perfection

Longitud: 48"

Exposición: 14"

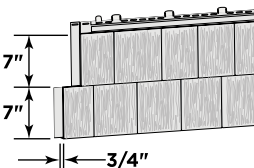
Proyección: 3/4"

Paneles/caja: 11

Escuadras/caja: 0.50

Cajas/Palet: 16

lbs./caja: ≤ 42



**Molduras recomendadas:** CertainTeed recomienda el uso de molduras de PVC Restoration Millwork para lograr el aspecto auténtico del cedro natural. Si elige usar accesorios de vinilo CertainTeed, los siguientes colores sólidos son las mejores opciones comparables:

Mezcla natural (Natural Blend) = Ante (Buckskin),  
Mezcla de cedro (Cedar Blend) = Mezcla de cedro sólido (Cedar Blend Solid),  
Mezcla de madera de río (Driftwood Blend) = Gris granito (Granite Gray) o Gris carbón (Charcoal Gray), Mezcla rústica (Rustic Blend) = Marrón de montura (Sable Brown)

## Colección de revestimientos exteriores de polímero

Código de producto	30146 Tejas Sawmill individuales de 5"	30106 Tejas Sawmill triples de 5" con borde recto	30137 Tejas Perfection sencillas de 7"	30144 Tejas Perfection dobles de 7" con borde recto
Blanco colonial (Colonial White) (01)	●	●	●	●
Rojo otoñal (Autumn Red) (23)		●		●
Amarillo otoñal (Autumn Yellow) (10)				●
Azul de bermuda (Bermuda Blue) (26)				●
Piedra rojiza (Brownstone) (40)		●		●
Ante (Buckskin) (41)		●		●
Piedra de castillo (Castle Stone) (37)		●		●
Gris carbón (Charcoal Gray) (46)		●	●	●
Ciprés (Cypress) (42)		●	●	●
Marrón desértico (Desert Tan) (07)		●		●
Café expreso (Espresso) (43)		●		●
Losa (Flagstone) (97)		●	●	●
Bosque (Forest) (47)		●		●
Gris granito (Granite Gray) (34)		●	●	●
Piedra de hogar (Hearthstone) (19)		●	●	●
Crema tradicional (Heritage Cream) (11)		●		●
Espiga (Herringbone) (04)		●		●
Maple claro (Light Maple) (55)		●		●
Bordeaux (Melrose) (39)		●		●
Azul de medianoche (Midnight Blue) (45)		●		●
Cedro de montaña (Mountain Cedar) (17)		●		●
Arcilla natural (Natural Clay) (60)	●	●	●	●
Azul del Pacífico (Pacific Blue) (27)		●	●	●
Marrón de montura (Sable Brown) (29)		●	●	●
Mimbre sabana (Savannah Wicker) (59)	●	●	●	●
Hierba marina (Seagrass) (30)	●	●	●	●
Pizarra (Slate) (44)		●		●
Nieve (Snow) (31)				●
Abeto (Spruce) (16)		●		●
Gris plata (Sterling Gray) (33)	●	●	●	●
Azul granate (Wedgewood Blue) (89)		●		●
Madera desgastada (Weathered Wood) (90)		●		●
► Mezcla de cedro (Cedar Blend) (79)			●	
► Mezcla de madera de río (Driftwood Blend) (80)			●	
► Mezcla natural (Natural Blend) (78)			●	
► Mezcla rústica (Rustic Blend) (82)			●	
Mezcla de cedro - Clara (Cedar Blend - Light) (70)	●			
Mezcla de cedro - Media (Cedar Blend - Med.) (71)	●			
Mezcla de cedro - Oscura (Cedar Blend - Dark) (72)	●			
Mezcla de madera de río - C (Driftwood Blend - L) (94)	●			
Mezcla de madera de río - M (Driftwood Blend - M) (95)	●			
Mezcla de madera de río - O (Driftwood Blend - D) (96)	●			
Mezcla natural - Clara (Natural Blend - Light) (86)	●			
Mezcla natural - Media (Natural Blend - Med.) (87)	●			
Mezcla natural - Oscura (Natural Blend - Dark) (88)	●			
Mezcla rústica - Clara (Rustic Blend - Light) (73)	●			
Mezcla rústica - Media (Rustic Blend - Med.) (74)	●			
Mezcla rústica - Oscura (Rustic Blend - Dark) (75)	●			

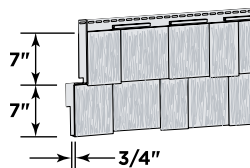
► MULTICOLOR CONSISTENTE EN TODO EL PANEL

≤ Se indica el peso más pesado - varía según el color.

## Cedar Impressions® (continuación)

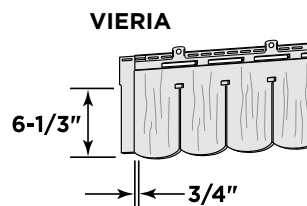
Revestimientos exteriores de tejas de polímero -  
Acabado Perfection

### TEJAS PERFECTION DOBLES DE 7" SOLAPADAS



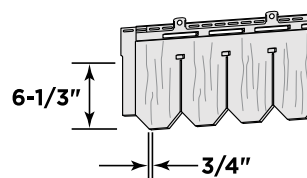
**Código de producto: 30143**  
Acabado: Perfection  
Longitud: 48"  
Exposición: 14"  
Proyección: 3/4"  
Paneles/caja: 11  
Escuadras/caja: 0.50  
Cajas/Palet: 16  
lbs./caja: ≤ 44

### PANELES PERFECTION SENCILLOS DE 6-1/3"



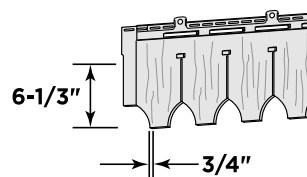
**Código de producto: 30147**  
Acabado: Perfection  
Longitud: 42"  
Exposición: 6-1/3"  
Proyección: 3/4"  
Paneles/caja: 18  
Escuadras/caja: 0.33  
Cajas/Palet: 15  
lbs./caja: ≤ 38

### OCTAGONAL



**Código de producto: 30148**  
Acabado: Perfection  
Longitud: 42"  
Exposición: 6-1/3"  
Proyección: 3/4"  
Paneles/caja: 18  
Escuadras/caja: 0.33  
Cajas/Palet: 15  
lbs./caja: ≤ 35

### SEMI-CUÑA



**Código de producto: 30149**  
Acabado: Perfection  
Longitud: 42"  
Exposición: 6-1/3"  
Proyección: 3/4"  
Paneles/caja: 18  
Escuadras/caja: 0.33  
Cajas/Palet: 15  
lbs./caja: ≤ 32

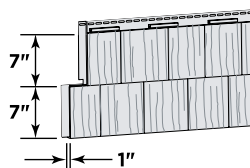
## Colección de revestimientos exteriores de polímero

Código de producto	30143	30147	30148	30149	30141	30136
Tejas Perfection dobles de 7" solapadas						
Paneles Perfection sencillos de 6-1/3" - Perfil Vieria						
Paneles Perfection sencillos de 6-1/3" - Perfil octagonal						
Paneles Perfection sencillos de 6-1/3" - Perfil Semi-Cuña						
Listones dobles de 7" de corte áspero con borde recto						
Listones dobles de 9" de corte áspero solapados						
Blanco colonial (Colonial White) (01)	●	●	●	●	●	●
Rojo otoñal (Autumn Red) (23)	●	●	●		●	●
Amarillo otoñal (Autumn Yellow) (10)						
Ante (Buckskin) (41)	●				●	●
Gris carbón (Charcoal Gray) (46)	●	●	●		●	●
Ciprés (Cypress) (42)	●	●				
Marrón desértico (Desert Tan) (07)	●					
Losa (Flagstone) (97)	●				●	●
Bosque (Forest) (47)	●				●	●
Gris granito (Granite Gray) (34)	●				●	●
Piedra de hogar (Hearthstone) (19)	●				●	●
Crema tradicional (Heritage Cream) (11)	●					
Espiga (Herringbone) (04)	●					
Maple claro (Light Maple) (55)	●					
Cedro de montaña (Mountain Cedar) (17)	●				●	●
Arcilla natural (Natural Clay) (60)	●	●	●	●	●	●
Azul del Pacífico (Pacific Blue) (27)	●	●	●	●	●	●
Marrón de montura (Sable Brown) (29)	●				●	●
Mimbre sabana (Savannah Wicker) (59)	●	●			●	●
Hierba marina (Seagrass) (30)	●					
Abeto (Spruce) (16)	●				●	●
Gris plata (Sterling Gray) (33)	●	●	●	●	●	●

## Cedar Impressions®

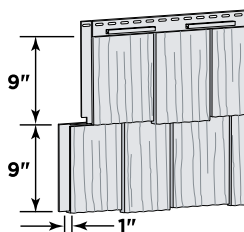
Revestimientos exteriores de listones de polímero -  
Acabado con corte áspero

### LISTONES DOBLES DE 7" DE CORTE ÁSPERO CON BORDE RECTO



**Código de producto: 30141**  
Acabado: Corte áspero  
Longitud: 57"  
Exposición: 14"  
Proyección: 1"  
Paneles/caja: 9  
Escuadras/caja: 0.50  
Cajas/Palet: 16  
lbs./caja: ≤ 47

### LISTONES DOBLES DE 9" DE CORTE ÁSPERO SOLAPADOS



**Código de producto: 30136**  
Acabado: Corte áspero  
Longitud: 57"  
Exposición: 18"  
Proyección: 1"  
Paneles/caja: 7  
Escuadras/caja: 0.50  
Cajas/Palet: 16  
lbs./caja: ≤ 50

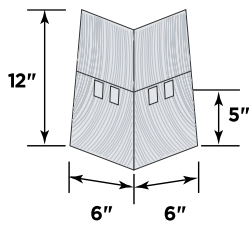


# Accesorios Cedar Impressions®

## Colección de revestimientos exteriores de polímero

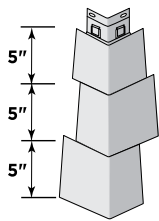
### ESQUINA SAWMILL INDIVIDUAL DE 5"

**Código de producto:** 51405  
**Acabado:** Sawmill  
**Exposición:** 5"  
**Piezas/caja:** 24  
**Pies lineales/caja:** 10'  
**Cajas/Palet:** 45  
**lbs./caja:** ≤ 12



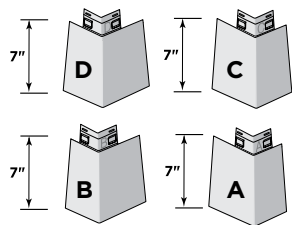
### POSTE DE ESQUINA SAWMILL CON BORDE RECTO T5" INGLETEADO Y CON DESPLAZAMIENTO

**Código de producto:** 51406  
**Acabado:** Sawmill  
**Piezas/caja:** 32  
**Pies lineales/caja:** 40'  
**Cajas/Palet:** 12  
**lbs./caja:** ≤ 17



### POSTES DE ESQUINA PERFECTION DE 7" INGLETEADOS Y CON DESPLAZAMIENTO

**Código de producto:** 51459  
**Acabado:** Perfection  
**Longitud:** 4 piezas - 7" cada uno  
**Piezas/caja:** 40  
**Pies lineales/caja:** 23' 4"  
**Cajas/Palet:** 24  
**lbs./caja:** ≤ 15



Para usar con Perfection sencillos de 7" y Perfection dobles de 7"

**Molduras recomendadas:** CertainTeed recomienda el uso de molduras de PVC Restoration Millwork para lograr el aspecto auténtico del cedro natural. Si elige usar accesorios de vinilo CertainTeed, los siguientes colores sólidos son las mejores opciones comparables:  
 Mezcla natural (Natural Blend) = Ante (Buckskin),  
 Mezcla de cedro (Cedar Blend) = Mezcla de cedro sólido (Cedar Blend Solid),  
 Mezcla de madera de río (Driftwood Blend) = Gris granito (Granite Gray) o Gris carbón (Charcoal Gray), Mezcla rústica (Rustic Blend) = Marrón de montura (Sable Brown)

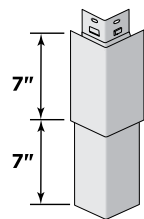
Código de producto	51405 Esquina Sawmill individual de 5"	51406 Poste de esquina Sawmill con borde recto T5" ingleteado y con desplazamiento	51459 Postes de esquina Perfection de 7" ingleteados y con desplazamiento	
Blanco colonial (Colonial White) (01)	●	●	●	
Rojo otoñal (Autumn Red) (23)		●	●	
Amarillo otoñal (Autumn Yellow) (10)			●	
Azul de bermuda (Bermuda Blue) (26)			●	
Piedra rojiza (Brownstone) (40)		●	●	
Ante (Buckskin) (41)		●	●	
Piedra de castillo (Castle Stone) (37)		●	●	
Gris carbón (Charcoal Gray) (46)		●	●	
Ciprés (Cypress) (42)		●	●	
Marrón desértico (Desert Tan) (07)		●	●	
Café expreso (Espresso) (43)		●	●	
Losa (Flagstone) (97)		●	●	
Bosque (Forest) (47)		●	●	
Gris granito (Granite Gray) (34)		●	●	
Piedra de hogar (Hearthstone) (19)		●	●	
Crema tradicional (Heritage Cream) (11)		●	●	
Espiga (Herringbone) (04)		●	●	
Maple claro (Light Maple) (55)		●	●	
Bordeaux (Melrose) (39)		●	●	
Azul de medianoche (Midnight Blue) (45)		●	●	
Cedro de montaña (Mountain Cedar) (17)		●	●	
Arcilla natural (Natural Clay) (60)	●	●	●	
Azul del Pacífico (Pacific Blue) (27)		●	●	
Marrón de montura (Sable Brown) (29)		●	●	
Mimbre sabana (Savannah Wicker) (59)	●	●	●	
Hierba marina (Seagrass) (30)	●	●	●	
Pizarra (Slate) (44)		●	●	
Nieve (Snow) (31)			●	
Abeto (Spruce) (16)		●	●	
Gris plata (Sterling Gray) (33)	●	●	●	
Azul granate (Wedgewood Blue) (89)		●	●	
Madera desgastada (Weathered Wood) (90)		●	●	
► Mezcla de cedro (Cedar Blend) (79)			●	
► Mezcla de madera de río (Driftwood Blend) (80)			●	
► Mezcla natural (Natural Blend) (78)			●	
► Mezcla rústica (Rustic Blend) (82)			●	
Mezcla de cedro - Clara (Cedar Blend - Light) (70)	●			
Mezcla de cedro - Media (Cedar Blend - Med.) (71)	●			
Mezcla de cedro - Oscura (Cedar Blend - Dark) (72)	●			
Mezcla de madera de río - C (Driftwood Blend - L.) (94)	●			
Mezcla de madera de río - M (Driftwood Blend - M.) (95)	●			
Mezcla de madera de río - O (Driftwood Blend - D.) (96)	●			
Mezcla natural - Clara (Natural Blend - Light) (86)	●			
Mezcla natural - Media (Natural Blend - Med.) (87)	●			
Mezcla natural - Oscura (Natural Blend - Dark) (88)	●			
Mezcla rústica - Clara (Rustic Blend - Light) (73)	●			
Mezcla rústica - Media (Rustic Blend - Med.) (74)	●			
Mezcla rústica - Oscura (Rustic Blend - Dark) (75)	●			

► MULTICOLOR CONSISTENTE EN TODO EL PANEL

≤ Se indica el peso más pesado - varía según el color.

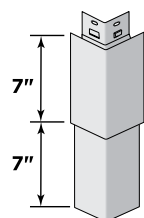
## Accesorios Cedar Impressions® (continuación)

### POSTE DE ESQUINA PERFECTION DE 7" INGLETEADO Y SOLAPADO



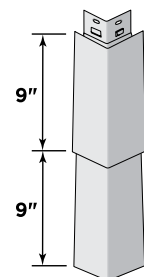
**Código de producto:** 51451  
Acabado: Perfection  
Longitud: 14"  
Piezas/caja: 20  
Pies lineales/caja: 23' 3"  
Cajas/Palet: 32  
lbs./caja: ≤14

### POSTE DE ESQUINA D7" CON BORDE RECTO INGLETEADO Y DE CORTE ÁSPERO



**Código de producto:** 51450  
Acabado: Corte áspero  
Longitud: 14"  
Piezas/caja: 20  
Pies lineales/caja: 23' 4"  
Cajas/Palet: 24  
lbs./caja: ≤17

### POSTE DE ESQUINA D9" SOLAPADO INGLETEADO Y DE CORTE ÁSPERO



**Código de producto:** 51432  
Acabado: Corte áspero  
Longitud: 18-1/2"  
Piezas/caja: 20  
Pies lineales/caja: 31  
Cajas/Palet: 18  
lbs./caja: ≤21

## Colección de revestimientos exteriores de polímero

Código de producto	51451 Poste de esquina Perfection D7" ingleteado y solapado	51450 Poste de esquina D7" con borde recto ingleteado y de corte áspero	51432 Poste de esquina D9" solapado ingleteado y de corte áspero
Blanco colonial (Colonial White) (01)	●	●	●
Rojo otoñal (Autumn Red) (23)	●	●	●
Ante (Buckskin) (41)	●	●	●
Gris carbón (Charcoal Gray) (46)	●	●	●
Ciprés (Cypress) (42)	●		
Marrón desértico (Desert Tan) (07)	●		
Losa (Flagstone) (97)	●	●	●
Bosque (Forest) (47)	●	●	●
Gris granito (Granite Gray) (34)	●	●	●
Piedra de hogar (Hearthstone) (19)	●	●	●
Crema tradicional (Heritage Cream) (11)	●		
Espiga (Herringbone) (04)	●		
Maple claro (Light Maple) (55)	●		
Cedro de montaña (Mountain Cedar) (17)	●	●	●
Arcilla natural (Natural Clay) (60)	●	●	●
Azul del Pacífico (Pacific Blue) (27)	●	●	●
Marrón de montura (Sable Brown) (29)	●	●	●
Mimbresabana (Savannah Wicker) (59)	●	●	●
Hierba marina (Seagrass) (30)	●		
Abeto (Spruce) (16)	●	●	●
Gris plata (Sterling Gray) (33)	●	●	●

## Accesorios Cedar Impressions® (continuación)

### MOLDURA DE CORNISA

**Código de producto:** 55817

Acabado: Mate

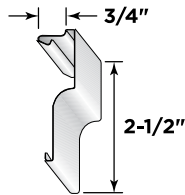
Longitud: 12' 6"

Piezas/caja: 10

Pies lineales/caja: 125

Cajas/Palet: 64

lbs./caja: ≤ 16



Para usar con receptor de cornisa o cavidad en F Deluxe

### RECEPTOR DE CORNISA

**Código de producto:** 55812

Acabado: Mate

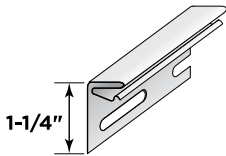
Longitud: 12' 6"

Piezas/caja: 24

Pies lineales/caja: 300

Cajas/Palet: 35

lbs./caja: ≤ 28



Para usar con moldura de cornisa, panel de terminación y panel de banda



### MOLDURA DE CONTRAMARCO PARA LISTONES/TEJAS

**Código de producto:** 56917

Acabado: Mate

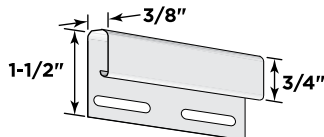
Longitud: 12' 6"

Piezas/caja: 12

Pies lineales/caja: 150

Cajas/Palet: 84

lbs./caja: ≤ 13



### TIRA DE INICIO DE 4\"/>

**Código de producto:** 53610

Acabado: Aserrado

Longitud: 10'

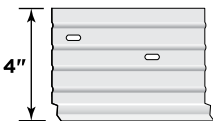
Ancho: 4"

Piezas/caja: 25

Pies lineales/caja: 250

Cajas/Palet: 35

lbs./caja: ≤ 78



Para usar con paneles de tejas y listones Cedar Impressions

## Accesorios Vinyl Carpentry®

Código de producto	55817 Moldura de cornisa	55812 Receptor de cornisa	56917 Moldura de contramarco para listones/tejas	53610 Tira de inicio de 4\" para tejas de metal	
Sin color		●		●	
Blanco colonial (Colonial White) (01)	●		●		
Rojo otoñal (Autumn Red) (23)	●		●		
Amarillo otoñal (Autumn Yellow) (10)	●		●		
Azul de bermuda (Bermuda Blue) (26)	●		●		
Piedra rojiza (Brownstone) (40)	●		●		
Ante (Buckskin) (41)	●		●		
Piedra de castillo (Castle Stone) (37)	●		●		
Mezcla de cedro - Sólido (Cedar Blend Solid)* (48)	+		+		
Gris carbón (Charcoal Gray) (46)	●		●		
Ciprés (Cypress) (42)	●		●		
Marrón desértico (Desert Tan) (07)	●		●		
Café expreso (Espresso) (43)	●		●		
Losa (Flagstone) (97)	●		●		
Bosque (Forest) (47)	●		●		
Gris granito (Granite Gray) (34)	●		●		
Piedra de hogar (Hearthstone) (19)	●		●		
Crema tradicional (Heritage Cream) (11)	●		●		
Espiga (Herringbone) (04)	●		●		
Maple claro (Light Maple) (55)	●		●		
Bordeaux (Melrose) (39)	●		●		
Azul de medianoche (Midnight Blue) (45)	●		●		
Cedro de montaña (Mountain Cedar) (17)	●		●		
Arcilla natural (Natural Clay) (60)	●		●		
Azul del Pacífico (Pacific Blue) (27)	●		●		
Marrón de montura (Sable Brown) (29)	●		●		
Beige arenisca (Sandstone Beige) (15)	●		●		
Mimbre sabana (Savannah Wicker) (59)	●		●		
Hierba marina (Seagrass) (30)	●		●		
Pizarra (Slate) (44)	●		●		
Gris humo (Smoky Gray) (83)			★		
Nieve (Snow) (31)	●		●		
Abeto (Spruce) (16)	●		●		
Gris plata (Sterling Gray) (33)	●		●		
Azul granate (Wedgewood Blue) (89)	●		●		
Madera desgastada (Weathered Wood) (90)	●		●		

✚ COLOR SÓLIDO

\* Accesorio de color sólido utilizado con el panel Cedar Impressions sencillo de 7\"/>

★ NUEVO COLOR

## Revestimientos exteriores de listones y tejas de vinilo **Northwoods®**

## Colección de revestimientos exteriores de vinilo



### TEJAS SAWMILL SENCILLAS CON BORDE RECTO DE 7"

Código de producto: **60109**

Acabado: Sawmill

Longitud: 10' 1"

Exposición: 7"

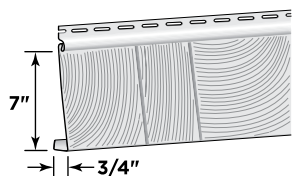
Proyección: 3/4"

Paneles/caja: 17

Escuadras/caja: 1

Cajas/Palet: 18

lbs./caja: ≤ 65



### TEJAS PERFECTION SENCILLAS DE 7" CON BORDE RECTO

Código de producto: **60108**

Acabado: Perfection

Longitud: 10' 1"

Exposición: 7"

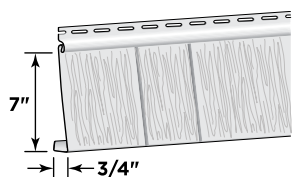
Proyección: 3/4"

Paneles/caja: 17

Escuadras/caja: 1

Cajas/Palet: 18

lbs./caja: ≤ 65



### LISTONES SENCILLOS DE 7" CON BORDE RECTO Y CORTE ÁSPERO

Código de producto: **60106**

Acabado: Corte  
áspero

Longitud: 10' 1"

Exposición: 7"

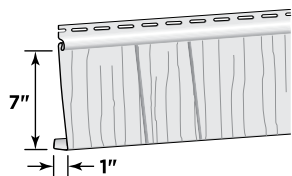
Proyección: 1"

Paneles/caja: 17

Escuadras/caja: 1

Cajas/Palet: 19

lbs./caja: ≤ 59



### Código de producto

**60109**

Tejas Sawmill  
sencillas de 7" con  
borde recto

**60108**

Tejas  
Perfection  
sencillas de  
7" con borde  
recto

**60106**

Listones  
sencillos de  
7" con borde  
recto y corte  
áspero

Código de producto	60109	60108	60106	
Rojo otoño (Autumn Red) (23)		●	●	
Piedra de castillo (Castle Stone) (37)		●		
Gris carbón (Charcoal Gray) (46)	★	●		
Blanco colonial (Colonial White) (01)	★	●	●	
Ciprés (Cypress) (42)		●	●	
Marrón desértico (Desert Tan) (07)		●	●	
Café expreso (Espresso) (43)		●		
Losa (Flagstone) (97)	★	●	●	
Gris granito (Granite Gray) (34)	★	●	●	
Piedra de hogar (Hearthstone) (19)		●		
Espiga (Herringbone) (04)		★		
Azul de medianoche (Midnight Blue) (45)	★	●		
Arcilla natural (Natural Clay) (60)	★	●	●	
Azul del Pacífico (Pacific Blue) (27)	☆	●	●	
Marrón de montura (Sable Brown) (29)	★	●	●	
Beige arenisca (Sandstone Beige) (15)		●	●	
Mimbre sabana (Savannah Wicker) (59)	★	●	●	
Hierba marina (Seagrass) (30)		●		
Pizarra (Slate) (44)		●		
Gris humo (Smoky Gray) (83)	★	★		
Gris plata (Sterling Gray) (33)	★	●	●	

★NUEVO COLOR

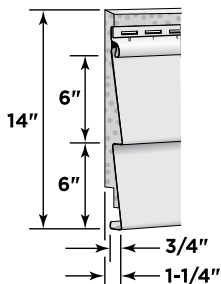
☆¡PRÓXIMAMENTE!



## Revestimientos exteriores CedarBoards™ con aislamiento

### TABLA DOBLE DE 6"

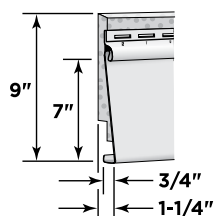
Código de producto: **58134**



Acabado: Cedro áspero  
Longitud: 12' 6"  
Grosor: 0.044"  
Exposición: 12"  
Proyección: 1-1/4"\*  
Paneles/caja: 8  
Escuadras/caja: 1  
Cajas/Palet: 9  
lbs./caja: ≤ 63

### TABLA SENCILLA DE 7"

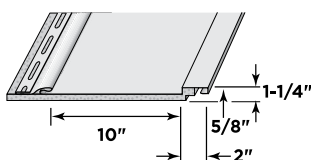
Código de producto: **58106**



Acabado: Cedro áspero  
Longitud: 12' 3"  
Grosor: 0.044"  
Exposición: 7"  
Proyección: 1-1/4"\*  
Paneles/caja: 14  
Escuadras/caja: 1  
Cajas/Palet: 12  
lbs./caja: ≤ 56

### TABLA Y LISTÓN SENCILLO DE 12" VERTICAL - 10'

Código de producto: **58153**

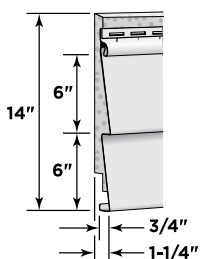


Acabado: Cedro áspero  
Longitud: 10'  
Grosor: 0.052"  
Exposición: 12"  
Proyección: 1-1/4"\*  
Paneles/caja: 10  
Escuadras/caja: 1  
Cajas/Palet: 9  
lbs./caja: ≤ 59

## Revestimientos exteriores con aislamiento de longitud extendida CedarBoards™ XL

### TABLA DOBLE DE 6" - 16' 8"

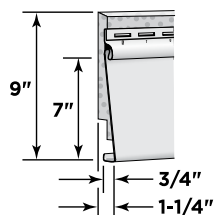
Código de producto: **58145**



Acabado: Cedro áspero  
Longitud: 16' 8"  
Grosor: 0.044"  
Exposición: 12"  
Proyección: 1-1/4"\*  
Paneles/caja: 6  
Escuadras/caja: 1  
Cajas/Palet: 12  
lbs./caja: ≤ 54

### TABLA SENCILLA DE 7" - 16' 8"

Código de producto: **58144**



Acabado: Cedro áspero  
Longitud: 16' 8"  
Grosor: 0.044"  
Exposición: 7"  
Proyección: 1-1/4"\*  
Paneles/caja: 10  
Escuadras/caja: 1  
Cajas/Palet: 12  
lbs./caja: ≤ 57

## Colección de revestimientos exteriores de vinilo

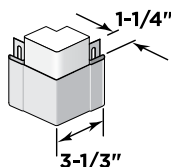
Código de producto	58134 Tabla doble de 6" (Cedro áspero)	58106 Tabla simple de 7" (Cedro áspero)	58153 Tabla y listón sencillo de 12" vertical - 10' (Cedro áspero)	58145 Tabla doble de 6" XL (Cedro áspero)	58144 Tabla simple de 7" XL (Cedro áspero)
Ante (Buckskin) (41)	●	●			
Blanco colonial (Colonial White) (01)	●	●	●	●	●
Ciprés (Cypress) (42)	●	●		●	●
Marrón desértico (Desert Tan) (07)	●	●			
Gris granito (Granite Gray) (34)	●	●	●	●	●
Crema tradicional (Heritage Cream) (11)	●	●			
Espiga (Herringbone) (04)			●		
Maple claro (Light Maple) (55)	●	●			
Arcilla natural (Natural Clay) (60)	●	●	●	●	●
Azul Oxford (Oxford Blue) (32)	●	●			
Beige arenisca (Sandstone Beige) (15)	●	●			
Mimbre sabana (Savannah Wicker) (59)	●	●	●	●	●
Nieve (Snow) (31)			●		
Gris plata (Sterling Gray) (33)	●	●	●	●	●
Rojo otoñal (Autumn Red) (23)	●	●	●		
Gris carbón (Charcoal Gray) (46)	●	●		●	●
Losa (Flagstone) (97)	●	●		●	●
Azul del Pacífico (Pacific Blue) (27)	●			●	
Marrón de montura (Sable Brown) (29)	●	●			
Abeto (Spruce) (16)	●	●			

\* Proyección de montaje completo  
≤ Se indica el peso más pesado - varía según el color.

## Accesorios CedarBoards™

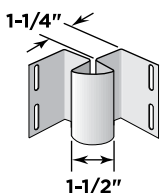
## Colección de revestimientos exteriores de vinilo

### POSTE DE ESQUINA DE 1-1/4" - 10' CON VETA DE MADERA Con inserto de espuma



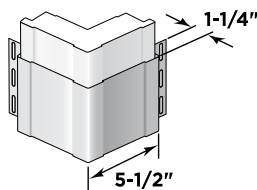
**Código de producto:** 51412  
 Acabado: Veta de madera  
 Longitud: 10'  
 Cara: 3-1/3"  
 Piezas/caja: 10  
 Pies lineales/caja: 100  
 Cajas/Palet: 12  
 lbs./caja: ≤ 42

### 1-1/4" INSIDE DE 1-1/4"



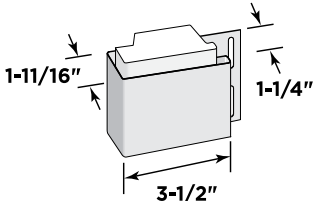
**Código de producto:** 51446  
 Acabado: Mate  
 Longitud: 10'  
 Cavidad: 1-1/4"  
 Piezas/caja: 10  
 Pies lineales/caja: 100  
 Cajas/Palet: 15  
 lbs./caja: ≤ 31

### SUPERCORNER™ TRADICIONAL DE 1-1/4" con inserto de espuma



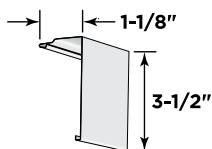
**Código de producto:** 51447  
 Acabado: Mate  
 Longitud: 20'  
 Piezas/caja: 6  
 Pies lineales/caja: 120  
 Cajas/Palet: 8  
 lbs./caja: ≤ 80

### 3-1/2" LINEAL con inserto de espuma



**Código de producto:** 54707  
 Acabado: Mate  
 Longitud: 20'  
 Piezas/caja: 10  
 Pies lineales/caja: 200  
 Cajas/Palet: 23  
 lbs./caja: ≤ 63

### PANEL DE TERMINACIÓN



**Código de producto:** 55815  
 Acabado: Cedro áspero  
 Longitud: 12' 6"  
 Piezas/caja: 10  
 Pies lineales/caja: 125  
 Cajas/Palet: 49  
 lbs./caja: ≤ 19

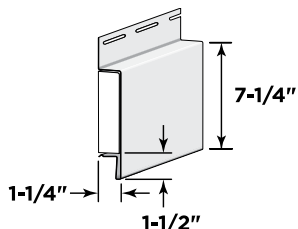
Para usar con receptor de cornisa

Código de producto	51412 Poste de esquina de 1-1/4" -10' Veta de madera con inserto de espuma	51446 Poste de esquina interior de 1-1/4"	51447 SuperCorner tradicional de 1-1/4" con inserto de espuma	54707 3-1/2" Lineal con inserto de espuma	55815 Panel de terminación
Blanco colonial (Colonial White) (01)	●	●	●	●	●
Rojo otoñal (Autumn Red) (23)	●	●			
Ante (Buckskin) (41)	●	●			
Gris carbón (Charcoal Gray) (46)	●	●			
Ciprés (Cypress) (42)	●	●			
Marrón desértico (Desert Tan) (07)	●	●			
Losa (Flagstone) (97)	●	●			
Gris granito (Granite Gray) (34)	●	●			
Crema tradicional (Heritage Cream) (11)	●	●			
Espiga (Herringbone) (04)	●	●			
Maple claro (Light Maple) (55)	●	●			
Arcilla natural (Natural Clay) (60)	●	●			
Azul Oxford (Oxford Blue) (32)	●	●			
Azul del Pacífico (Pacific Blue) (27)	●	●			
Marrón de montura (Sable Brown) (29)	●	●			
Beige arenisca (Sandstone Beige) (15)	●	●			
Mimbre sabana (Savannah Wicker) (59)	●	●			
Nieve (Snow) (31)	●	●			
Abeto (Spruce) (16)	●	●			
Gris plata (Sterling Gray) (33)	●	●			

\* Montaje completo  
 ≤ Se indica el peso más pesado - varía según el color.

## Accesorios CedarBoards™ (continuación)

### PANEL DE BANDA con inserto de espuma



Las dimensiones se muestran tal como quedan al instalarse con el receptor de cornisa

**Código de producto:** 55814

Acabado: Cedro  
áspero

Longitud: 16' 8"

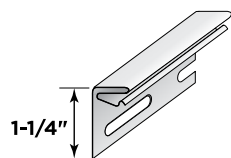
Piezas/caja: 5

Pies lineales/caja: 82' 5"

Cajas/Palet: 16

lbs./caja: ≤ 33

### RECEPTOR DE CORNISA



**Código de producto:** 55812

Acabado: Mate

Longitud: 12' 6"

Piezas/caja: 24

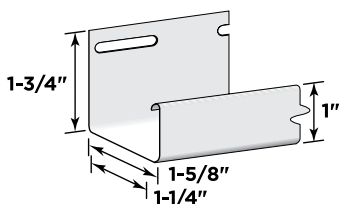
Pies lineales/caja: 300

Cajas/Palet: 35

lbs./caja: ≤ 28

Para usar con moldura de cornisa, panel de terminación y panel de banda

### 1-1/4" POCKET DE 1-1/4"



**Código de producto:** 50301

Acabado: Mate

Longitud: 12' 6"

Cavidad: 1-1/4"

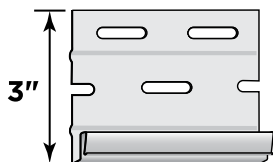
Piezas/caja: 48

Pies lineales/caja: 600

Cajas/Palet: 20

lbs./caja: ≤ 79

### TIRA DE INICIO PARA REVESTIMIENTOS EXTERIORES CON AISLAMIENTO CEDARBOARDS



**Código de producto:** 53609

Acabado: Mate

Longitud: 12' 6"

Ancho: 3"

Piezas/caja: 24

Pies lineales/caja: 300

Cajas/Palet: 35

lbs./caja: ≤ 44

## Colección de revestimientos exteriores de vinilo

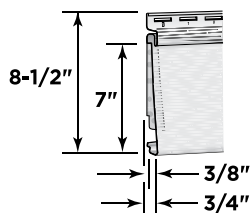
Código de producto	55814 Panel de banda con inserto de espuma	55812 Receptor de cornisa	50301 Cavidad receptora en J de 1-1/4"	53609 Tira de inicio para revestimientos exteriores con aislamiento	
Sin color		●		●	
Blanco colonial (Colonial White) (01)	●		●		
Rojo otoñal (Autumn Red) (23)			●		
Ante (Buckskin) (41)			●		
Gris carbón (Charcoal Gray) (46)			●		
Ciprés (Cypress) (42)			●		
Marrón desértico (Desert Tan) (07)			●		
Losa (Flagstone) (97)			●		
Gris granito (Granite Gray) (34)			●		
Crema tradicional (Heritage Cream) (11)			●		
Espiga (Herringbone) (04)			●		
Maple claro (Light Maple) (55)			●		
Arcilla natural (Natural Clay) (60)			●		
Azul Oxford (Oxford Blue) (32)			●		
Azul del Pacífico (Pacific Blue) (27)			●		
Marrón de montura (Sable Brown) (29)			●		
Beige arenisca (Sandstone Beige) (15)			●		
Mimbre sabana (Savannah Wicker) (59)			●		
Nieve (Snow) (31)			●		
Abeto (Spruce) (16)			●		
Gris plata (Sterling Gray) (33)			●		

# CERTApLank®

Revestimiento reforzado

## Colección de revestimientos exteriores de vinilo

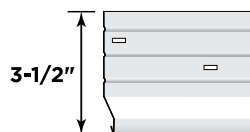
### NUEVOS TABLILLA REFORZADA DE 7" DE MADERA SIMPLE



**Código de producto: 63106**  
 Acabado: Veta de madera  
 Longitud: 12' 4-1/2"  
 Grosor: 0.046"  
 Exposición: 7"  
 Proyección: 3/4"\*  
 Paneles/caja: 14  
 Escuadras/caja: 1  
 Cajas/Palet: 15  
 lbs./caja: ≤ 66

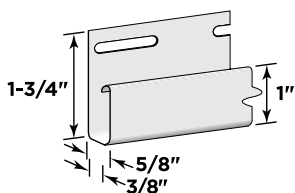
## Accesorios CERTApLank®

### NUEVOS TIRA DE INICIO METÁLICA PARA CERTAPLANK REVESTIMIENTO REFORZADO



**Código de producto: 53612**  
 Acabado: Aserrado  
 Longitud: 10'  
 Ancho: 3-1/2"  
 Piezas/caja: 25  
 Lin. lineales/caja: 250'  
 Cajas/Palet: 35  
 lbs./caja: 65

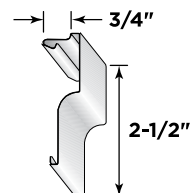
### NUEVOS CAVIDAD EN J DE 3/8" / MOLDURA DE CONTRAMARCO CERTAPLANK



**Código de producto: 50306**  
 Acabado: Mate  
 Longitud: 12' 6"  
 Altura de cavidad/bolsillo: 3/8"  
 Altura del respaldo: 5/8"  
 Piezas/caja: 48  
 Pies lineales: /caja: 600  
 Cajas/Palet: 30  
 lbs./caja: ≤ 55

Para uso con revestimiento CERTApLank como moldura de contramarco.

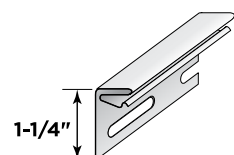
### MOLDURA DE CORNISA



**Código de producto: 55817**  
 Acabado: Mate  
 Longitud: 12' 6"  
 Piezas/caja: 10  
 Pies lineales: /caja: 125  
 Cajas/Palet: 32  
 lbs./caja: ≤ 16

Para usar con receptor de cornisa o cavidad en F Deluxe

### RECEPTOR DE CORNISA



**Código de producto: 55812**  
 Acabado: Mate  
 Longitud: 12' 6"  
 Piezas/caja: 24  
 Pies lineales: /caja: 300  
 Cajas/Palet: 35  
 lbs./caja: ≤ 28

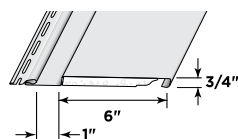
\* Montaje completo  
 ≤ Se indica el peso más pesado - varía según el color.

Código de producto	63106	53612	50306	55817	55812	63108
Tabla sencilla de 7" (Veta de madera)		Listón de inicio metálico para revestimiento CERTApLank reforzado	Cavidad en J de 3/8" / moldura de contramarco CERTApLank	Moldura de cornisa	Receptor de cornisa	Tabla y listón sencillo de 7" invertido - (Veta de madera) reforzado
Sin color		★			●	
Blanco colonial (Colonial White) (01)	★		●	●		●
Amarillo otoñal (Autumn Yellow) (10)				●		
Azul de bermuda (Bermuda Blue) (26)			★	●		
Piedra rojiza (Brownstone) (40)				●		
Ante (Buckskin) (41)				●		
Piedra de castillo (Castle Stone) (37)	★		★	●		
Mezcla de cedro - Sólido (Cedar Blend Solid)* (48)				+		
Ciprés (Cypress) (42)				●		
Marrón desértico (Desert Tan) (07)			●	●		
Gris granito (Granite Gray) (34)	★		★	●		●
Crema tradicional (Heritage Cream) (11)				●		
Espiga (Herringbone) (04)				●		
Maple claro (Light Maple) (55)				●		
Arcilla natural (Natural Clay) (60)	★		●	●		●
Beige arenisca (Sandstone Beige) (15)			●	●		
Mimbre sabana (Savannah Wicker) (59)	★		●	●		●
Hierba marina (Seagrass) (30)				●		
Nieve (Snow) (31)			●	●		
Gris plata (Sterling Gray) (33)	★		●	●		●
Rojo otoñal (Autumn Red) (23)			★	●		●
Gris carbón (Charcoal Gray) (46)	★		★	●		●
Café expreso (Espresso) (43)				●		
Losa (Flagstone) (97)	★		★	●		
Bosque (Forest) (47)	★		★	●		
Piedra de hogar (Hearthstone) (19)				●		
Bordeaux (Melrose) (39)				●		
Azul medianoche (Midnight Blue) (45)				●		●
Cedro de montaña (Mountain Cedar) (17)				●		
Azul del Pacífico (Pacific Blue) (27)	★		★	●		●
Marrón de montura (Sable Brown) (29)				●		●
Pizarra (Slate) (44)				●		
Abeto (Spruce) (16)				●		
Azul granate (Wedgewood Blue) (89)				●		
Madera desgastada (Weathered Wood) (90)				●		

★ NUEVO COLOR + COLOR SÓLIDO

## Revestimiento exterior reforzado de tabla y listón invertidos

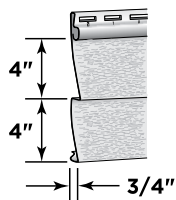
### TABLA Y LISTÓN SENCILLO DE 7" INVERTIDO - REVESTIMIENTOS EXTERIORES REFORZADOS



**Código de producto: 63108**  
 Acabado: Veta de madera  
 Longitud: 10'  
 Grosor: 0.046"  
 Exposición: 7"  
 Proyección: 3/4"  
 Paneles/caja: 16  
 Escuadras/caja: 0,93  
 Cajas/Palet: 12  
 lbs./caja: ≤ 62



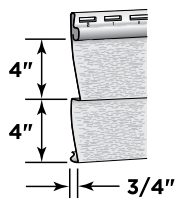
### TABLA DOBLE DE 4" COLORES SÓLIDOS



**Código de producto: 33110**

Acabado: Cedro áspero  
Longitud: 12' 6"  
Grosor: 0.046"  
Exposición: 8"  
Proyección: 3/4"  
Paneles/caja: 24  
Escuadras/caja: 2  
Cajas/Palet: 12/16\*  
lbs./caja: ≤ 110

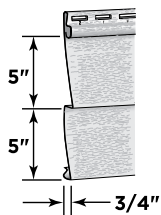
### TABLA DOBLE DE 4" EN COLORES COMBINADOS



**Código de producto: 33101**

Acabado: Cedro áspero  
Longitud: 12' 6"  
Grosor: 0.046"  
Exposición: 8"  
Proyección: 3/4"  
Paneles/caja: 24  
Escuadras/caja: 2  
Cajas/Palet: 12  
lbs./caja: ≤ 110

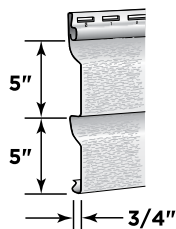
### TABLA DOBLE DE 5" EN COLORES SÓLIDOS



**Código de producto: 33122**

Acabado: Cedro áspero  
Longitud: 12'  
Grosor: 0.046"  
Exposición: 10"  
Proyección: 3/4"  
Paneles/caja: 20  
Escuadras/caja: 2  
Cajas/Palet: 8/14\*\*  
lbs./caja: ≤ 102

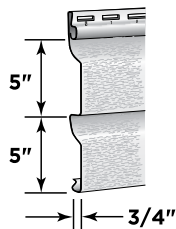
### SOLAPADO HOLANDÉS DOBLE DE 5" EN COLORES SÓLIDOS



**Código de producto: 33125**

Acabado: Cedro áspero  
Longitud: 12'  
Grosor: 0.046"  
Exposición: 10"  
Proyección: 3/4"  
Paneles/caja: 20  
Escuadras/caja: 2  
Cajas/Palet: 10  
lbs./caja: ≤ 105

### SOLAPADO HOLANDÉS DOBLE DE 5" EN COLORES COMBINADOS



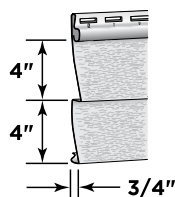
**Código de producto: 33103**

Acabado: Cedro áspero  
Longitud: 12'  
Grosor: 0.046"  
Exposición: 10"  
Proyección: 3/4"  
Paneles/caja: 20  
Escuadras/caja: 2  
Cajas/Palet: 10  
lbs./caja: ≤ 105

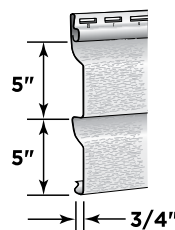
Código de producto	33110	33101	33122	33125	33103
	Tabla doble de 4" en colores sólidos (Cedro áspero)	Tabla doble de 4" en colores combinados (Cedro áspero)	Tabla doble de 5" en colores sólidos (Cedro áspero)	Solapado holandés doble de 5" en colores sólidos (Cedro áspero)	Solapado holandés doble de 5" en colores combinados (Cedro áspero)
Ante (Buckskin) (41)	●		●	●	
Piedra de castillo (Castle Stone) (37)	●		●	●	
Blanco colonial (Colonial White) (01)	●		●	●	
Ciprés (Cypress) (42)	●		●	●	
Marrón desértico (Desert Tan) (07)	●		●	●	
Gris granito (Granite Gray) (34)	●		●	●	
Crema tradicional (Heritage Cream) (11)	●		●	●	
Espiga (Herringbone) (04)	●		●	●	
Maple claro (Light Maple) (55)	●		●	●	
Arcilla natural (Natural Clay) (60)	●		●	●	
Azul Oxford (Oxford Blue) (32)	●		●	●	
Beige arenisca (Sandstone Beige) (15)	●		●	●	
Mimbre sabana (Savannah Wicker) (59)	●		●	●	
Hierba marina (Seagrass) (30)	●		●	●	
Gris humo (Smoky Gray) (83)	●		●	●	
Gris plata (Sterling Gray) (33)	●		●	●	
Azul granate (Wedgehead Blue) (89)	●		●	●	
Madera desgastada (Weathered Wood) (90)	●		●	●	
Rojo otoñal (Autumn Red) (23)	●		●	●	
Piedra rojiza (Brownstone) (40)	●		●	●	
Gris carbón (Charcoal Gray) (46)	●		●	●	
Café expreso (Espresso) (43)	●		●	●	
Losa (Flagstone) (97)	●		●	●	
Bosque (Forest) (47)	●		●	●	
Piedra de hogar (Hearthstone) (19)	●		●	●	
Bordeaux (Melrose) (39)	●		●	●	
Azul medianoche (Midnight Blue) (45)	●		●	●	
Olivar (Olive Grove) (84)	●		●	●	
Azul del Pacífico (Pacific Blue) (27)	●		●	●	
Marrón de montura (Sable Brown) (29)	●		●	●	
Pizarra (Slate) (44)	●		●	●	
Abeto (Spruce) (16)	●		●	●	
Esmoquin (Tuxedo) (56)	●		●	●	
Mezcla arbórea (Arbor Blend) (57)		●			●
Mezcla de cedro (Cedar Blend) (79)		●			●
Mezcla de madera de río (Driftwood Blend) (80)		●			●
Mezcla de frontera (Frontier Blend) (51)		●			●
Mezcla natural (Natural Blend) (78)		●			●
Mezcla rústica (Rustic Blend) (82)		●			●
Mezcla desgastada (Weathered Blend) (53)		●			●

\* 12 cajas/palet: Rojo otoñal (Autumn Red), Piedra rojiza (Brownstone), Gris carbón (Charcoal Gray), Café expreso (Espresso), Losa (Flagstone), Bosque (Forest), Piedra de hogar (Hearthstone), Bordeaux (Melrose), Azul medianoche (Midnight Blue), Cedro de montaña (Mountain Cedar), Azul del Pacífico (Pacific Blue), Marrón de montura (Sable Brown), Pizarra (Slate) y Abeto (Spruce). 16 cajas/palet: Todos los demás colores.

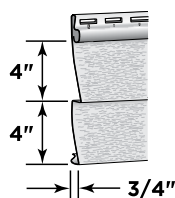
\*\* 8 cajas/palet: Rojo otoñal (Autumn Red), Piedra rojiza (Brownstone), Gris carbón (Charcoal Gray), Café expreso (Espresso), Losa (Flagstone), Bosque (Forest), Piedra de hogar (Hearthstone), Bordeaux (Melrose), Azul medianoche (Midnight Blue), Azul del Pacífico (Pacific Blue), Marrón de montura (Sable Brown), Pizarra (Slate) y Abeto (Spruce). 14 cajas/palet: Todos los demás colores.

**TABLA DOBLE DE 4" - 16' 8" Código de producto: 33114**


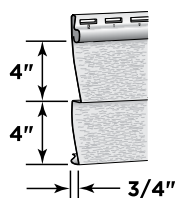
Acabado: Cedro  
áspero  
Longitud: 16' 8"  
Grosor: 0.046"  
Exposición: 8"  
Proyección: 3/4"  
Paneles/caja: 18  
Escuadras/caja: 2  
Cajas/Palet: 16  
lbs./caja: ≤ 112

**SOLAPADO HOLANDÉS  
DE 5" - 16'**


**Código de producto: 33126**  
Acabado: Cedro  
áspero  
Longitud: 16'  
Grosor: 0.046"  
Exposición: 10"  
Proyección: 3/4"  
Paneles/caja: 15  
Escuadras/caja: 2  
Cajas/Palet: 14  
lbs./caja: ≤ 107

**TABLA DOBLE DE 4" - 20' Código de producto: 33139**


Acabado: Cedro  
áspero  
Longitud: 20'  
Grosor: 0.046"  
Exposición: 8"  
Proyección: 3/4"  
Paneles/caja: 15  
Escuadras/caja: 2  
Cajas/Palet: 16  
lbs./caja: ≤ 114

**TABLA DOBLE DE 4" - 25' Código de producto: 33145**


Acabado: Cedro  
áspero  
Longitud: 25'  
Grosor: 0.046"  
Exposición: 8"  
Proyección: 3/4"  
Paneles/caja: 12  
Escuadras/caja: 2  
Cajas/Palet: 16  
lbs./caja: ≤ 116

Código de producto	33114 Tabla doble de 4"-16' 8" (Cedro áspero)	33126 Solapado holandés doble de 5"-16' (Cedro áspero)	33139 Tabla doble de 4"-20' (Cedro áspero)	33145 Tabla doble de 4"-25' (Cedro áspero)	
COLOR	Piedra de castillo (Castle Stone) (37)	●		●	●
	Blanco colonial (Colonial White) (01)	●	●	●	●
	Ciprés (Cypress) (42)	●	●	●	●
	Gris granito (Granite Gray) (34)	●	●	●	●
	Crema tradicional (Heritage Cream) (11)	●	●	●	●
	Arcilla natural (Natural Clay) (60)	●	●	●	●
	Azul Oxford (Oxford Blue) (32)	●	●	●	●
	Mimbres sabana (Savannah Wicker) (59)	●	●	●	●
DELUXE	Gris plata (Sterling Gray) (33)	●	●	●	●
	Piedra rojiza (Brownstone) (40)	●		●	●
	Gris carbón (Charcoal Gray) (46)	●		●	●
	Café expreso (Espresso) (43)	●		●	●
	Bordeaux (Melrose) (39)	●		●	●
	Azul medianoche (Midnight Blue) (45)	●		●	●
	Azul del Pacífico (Pacific Blue) (27)	●		●	●
	Marrón de montura (Sable Brown) (29)	●		●	●
	Pizarra (Slate) (44)	●		●	●

Las longitudes de Monogram XL de 25' están en stock y se pueden pedir con plazos de entrega estándar. Requisito mínimo de pedido para longitudes de 25':

**Distribuidor de almacenamiento**

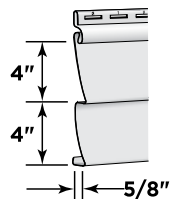
- Un palet como mínimo en cantidades de palets completos
- Cada palet debe tener el mismo perfil: puede mezclar colores en un mismo palet
- Los pedidos de más de un palet deben pedirse en **cantidades pares de palets (2, 4, 6 u 8 palets)**

**Distribuidor sin almacenamiento**

- Dos palets como mínimo en cantidades de palets completos sin sobrecargo
- Cada palet debe tener el mismo perfil: puede mezclar colores en un mismo palet
- Los pedidos de más de un palet deben pedirse en **cantidades pares de palets (2, 4, 6 u 8 palets)**

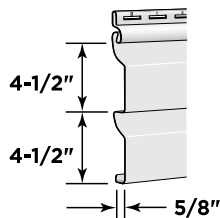
Póngase en contacto con su gerente de ventas de territorio para conocer el estado de las existencias

### TABLA DOBLE DE 4"



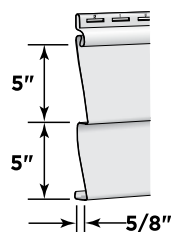
**Código de producto:** 36110  
**Acabado:** Cedro selecto  
**Longitud:** 12' 6"  
**Grosor:** 0.044"  
**Exposición:** 8"  
**Proyección:** 5/8"  
**Paneles/caja:** 24  
**Escuadras/caja:** 2  
**Cajas/Palet:** 16  
**lbs./caja:** ≤ 106

### SOLAPADO HOLANDÉS DOBLE DE 4-1/2"



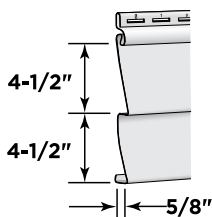
**Código de producto:** 36119  
**Acabado:** Cedro selecto  
**Longitud:** 12' 1"  
**Grosor:** 0.044"  
**Exposición:** 9"  
**Proyección:** 5/8"  
**Paneles/caja:** 22  
**Escuadras/caja:** 2  
**Cajas/Palet:** 16  
**lbs./caja:** ≤ 102

### TABLA DOBLE DE 5"



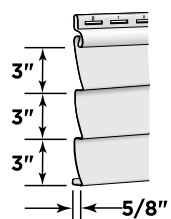
**Código de producto:** 36122  
**Acabado:** Cedro selecto  
**Longitud:** 12'  
**Grosor:** 0.044"  
**Exposición:** 10"  
**Proyección:** 5/8"  
**Paneles/caja:** 20  
**Escuadras/caja:** 2  
**Cajas/Palet:** 17  
**lbs./caja:** ≤ 99

### SOLAPADO HOLANDÉS DOBLE DE 4-1/2"



**Código de producto:** 36118  
**Acabado:** Liso  
**Longitud:** 12' 1"  
**Grosor:** 0.044"  
**Exposición:** 9"  
**Proyección:** 5/8"  
**Paneles/caja:** 22  
**Escuadras/caja:** 2  
**Cajas/Palet:** 14  
**lbs./caja:** ≤ 106

### TABLA TRIPLE DE 3"



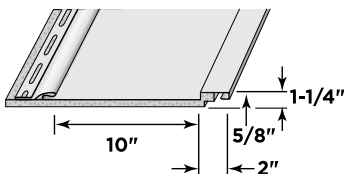
**Código de producto:** 36132  
**Acabado:** Liso  
**Longitud:** 12' 1"  
**Grosor:** 0.044"  
**Exposición:** 9"  
**Proyección:** 5/8"  
**Paneles/caja:** 22  
**Escuadras/caja:** 2  
**Cajas/Palet:** 14  
**lbs./caja:** ≤ 111

Código de producto	36110 Tabla doble de 4" (Cedro seleccionado)	36119 Solapado holandés doble de 4-1/2" (Cedro seleccionado)	36122 Tabla doble de 5" (Cedro seleccionado)	36118 Tabla doble de 4-1/2" (Lisa)	36132 Tabla triple de 3" (Lisa)
<b>COLOR</b>					
Amarillo otoñal (Autumn Yellow) (10)	●	●	●		
Ante (Buckskin) (41)	●	●			
Piedra de castillo (Castle Stone) (37)	●	●			
Blanco colonial (Colonial White) (01)	●	●	●	●	●
Ciprés (Cypress) (42)	●	●	●	●	●
Marrón desértico (Desert Tan) (07)	●	●	●		
Gris granito (Granite Gray) (34)	●	●	●	●	●
Crema tradicional (Heritage Cream) (11)	●	●	●		
Espiga (Herringbone) (04)	●	●	●	●	●
Maple claro (Light Maple) (55)	●	●	●		
Arcilla natural (Natural Clay) (60)	●	●	●	●	●
Azul Oxford (Oxford Blue) (32)	●	●	●		
Mimbre sabana (Savannah Wicker) (59)	●	●	●	●	●
Hierba marina (Seagrass) (30)	●	●	●		
Gris humo (Smoky Gray) (83)	●	●			
Gris plata (Sterling Gray) (33)	●	●	●	●	●
<b>DELUXE</b>					
Rojo otoñal (Autumn Red) (23)	●	●			
Gris carbón (Charcoal Gray) (46)	●	●			
Café expreso (Espresso) (43)	●	●			
Losa (Flagstone) (97)	●	●			
Bosque (Forest) (47)	●	●			
Piedra de hogar (Hearthstone) (19)	●	●			
Bordeaux (Melrose) (39)	●	●			
Azul medianoche (Midnight Blue) (45)	●	●			
Cedro de montaña (Mountain Cedar) (17)	●	●			
Olivar (Olive Grove) (84)	●	●			
Azul del Pacífico (Pacific Blue) (27)	●	●			
Marrón de montura (Sable Brown) (29)	●	●			
Pizarra (Slate) (44)	●	●			
Abeto (Spruce) (16)	●	●			

# Tabla y listón

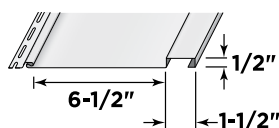
## Colección de revestimientos exteriores de vinilo

### TABLA Y LISTÓN SENCILLO DE 12" VERTICAL - 10' CON AISLAMIENTO



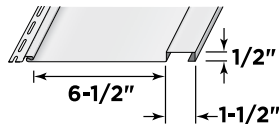
<b>Código de producto:</b>	<b>58153</b>
Acabado:	Cedro áspero
Longitud:	10'
Grosor:	0.052"
Exposición:	12"
Proyección:	1-1/4"
Paneles/caja:	10
Escuadras/caja:	1
Cajas/Palet:	9
lbs./caja:	≤ 59

### TABLA Y LISTÓN SENCILLO DE 8" VERTICAL - 12' 6"



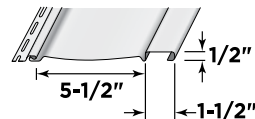
<b>Código de producto:</b>	<b>34137</b>
Acabado:	Cedro áspero
Longitud:	12' 6"
Grosor:	0.048"
Exposición:	8"
Proyección:	1/2"
Paneles/caja:	12
Escuadras/caja:	1
Cajas/Palet:	28
lbs./caja:	≤ 57

### TABLA Y LISTÓN SENCILLO DE 8" VERTICAL - 10'



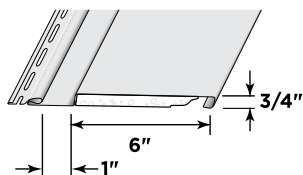
<b>Código de producto:</b>	<b>34138</b>
Acabado:	Cedro áspero
Longitud:	10'
Grosor:	0.048"
Exposición:	8"
Proyección:	1/2"
Paneles/caja:	15
Escuadras/caja:	1
Cajas/Palet:	24
lbs./caja:	≤ 55

### TABLA Y LISTÓN SENCILLO DE 7" VERTICAL - 10'



<b>Código de producto:</b>	<b>34136</b>
Acabado:	Cedro áspero
Longitud:	10'
Grosor:	0.052"
Exposición:	7"
Proyección:	1/2"
Paneles/caja:	34
Escuadras/caja:	2
Cajas/Palet:	12
lbs./caja:	≤ 112

### TABLA Y LISTÓN SENCILLO DE 7" INVERTIDO - REVESTIMIENTOS EXTERIORES REFORZADOS



<b>Código de producto:</b>	<b>63108</b>
Acabado:	Veta de madera
Longitud:	10'
Grosor:	0.046"
Exposición:	7"
Proyección:	3/4"
Paneles/caja:	16
Escuadras/caja:	0,93
Cajas/Palet:	12
lbs./caja:	≤ 62

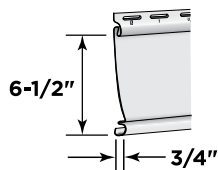
Código de producto	58153 Tabla y listón sencillo vertical de 12" - 10' (Cedro áspero) con aislamiento	34137 Tabla y listón sencillo vertical de 8" - 12' 6" (Cedro áspero)	34138 Tabla y listón sencillo vertical de 8" - 10' (Cedro áspero)	34136 Tabla y listón sencillo vertical de 8" - 10' (Cedro áspero)	63108 Tabla y listón sencillo de 7" invertido - (Veta de madera) reforzado
<b>COLOR</b>					
Piedra de castillo (Castle Stone) (37)				●	
Blanco colonial (Colonial White) (01)	●	●	●	●	●
Ciprés (Cypress) (42)		●	●	●	
Marrón desértico (Desert Tan) (07)		●	●		
Gris granito (Granite Gray) (34)	●	●	●	●	●
Espiga (Herringbone) (04)	●	●	●	●	
Maple claro (Light Maple) (55)		●	●		
Arcilla natural (Natural Clay) (60)	●	●	●	●	●
Beige arenisca (Sandstone Beige) (15)		●	●		
Mimbre sabana (Savannah Wicker) (59)	●	●	●	●	●
Gris humo (Smoky Gray) (83)				●	
Nieve (Snow) (31)	●	●	●		
Gris plata (Sterling Gray) (33)	●	●	●	●	●
Azul granate (Wedgewood Blue) (89)				●	
Madera desgastada (Weathered Wood) (90)				●	
<b>DELUXE</b>					
Rojo otoñal (Autumn Red) (23)	●			●	●
Piedra rojiza (Brownstone) (40)				●	
Gris carbón (Charcoal Gray) (46)				●	●
Café expreso (Espresso) (43)				●	
Losa (Flagstone) (97)				●	
Bosque (Forest) (47)				●	
Piedra de hogar (Hearthstone) (19)				●	
Bordeaux (Melrose) (39)				●	
Azul medianoche (Midnight Blue) (45)				●	●
Azul del Pacífico (Pacific Blue) (27)				●	●
Marrón de montura (Sable Brown) (29)				●	●
Pizarra (Slate) (44)				●	
Abeto (Spruce) (16)				●	
Esmoquin (Tuxedo) (56)				●	

\* Montaje completo

≤ Se indica el peso más pesado - varía según el color.



### SENCILLA DE 6-1/2" CON REBORDE

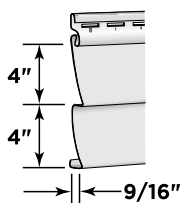


**Código de producto:** 38102  
 Acabado: Cepillado  
 Longitud: 12' 4"  
 Grosor: 0.044"  
 Exposición: 6-1/2"  
 Proyección: 3/4"  
 Paneles/caja: 30  
 Escuadras/caja: 2  
 Cajas/Palet: 12  
 lbs./caja: ≤ 111

Código de producto		38102	
		Sencillo 6-1/2" con reborde (Cepillado)	
COLOR	Piedra de castillo (Castle Stone) (37)	●	
	Blanco colonial (Colonial White) (01)	●	
	Ciprés (Cypress) (42)	●	
	Marrón desértico (Desert Tan) (07)	●	
	Gris granito (Granite Gray) (34)	●	
	Crema tradicional (Heritage Cream) (11)	●	
	Espiga (Herringbone) (04)	●	
	Maple claro (Light Maple) (55)	●	
	Arcilla natural (Natural Clay) (60)	●	
	Azul Oxford (Oxford Blue) (32)	●	
	Beige arenisca (Sandstone Beige) (15)	●	
	Mimbre sabana (Savannah Wicker) (59)	●	
	Hierba marina (Seagrass) (30)	●	
	Nieve (Snow) (31)	●	
	Gris plata (Sterling Gray) (33)	●	

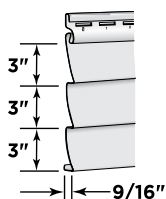


### TABLA DOBLE DE 4"



**Código de producto: 39110**  
 Acabado: Veta de madera  
 Longitud: 12' 6"  
 Grosor: 0.042"  
 Exposición: 8"  
 Proyección: 9/16"  
 Paneles/caja: 24  
 Escuadras/caja: 2  
 Cajas/Palet: 16  
 lbs./caja: ≤ 99

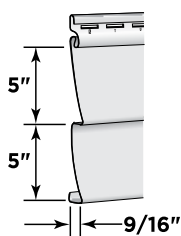
### TABLA TRIPLE DE 3"



**Código de producto: 39131**  
 Acabado: Cepillado  
 Longitud: 12' 1"  
 Grosor: 0.042"  
 Exposición: 9"  
 Proyección: 9/16"  
 Paneles/caja: 22  
 Escuadras/caja: 2  
 Cajas/Palet: 14  
 lbs./caja: ≤ 100



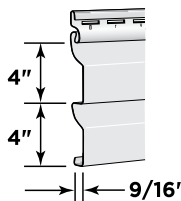
### TABLA DOBLE DE 5"



**Código de producto: 39122**  
 Acabado: Veta de madera  
 Longitud: 12'  
 Grosor: 0.042"  
 Exposición: 10"  
 Proyección: 9/16"  
 Paneles/caja: 20  
 Escuadras/caja: 2  
 Cajas/Palet: 17  
 lbs./caja: ≤ 93



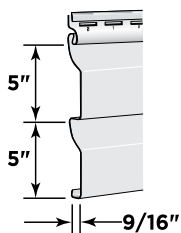
### SOLAPADO HOLANDÉS DOBLE DE 4"



**Código de producto: 39113**  
 Acabado: Veta de madera  
 Longitud: 12' 6"  
 Grosor: 0.042"  
 Exposición: 8"  
 Proyección: 9/16"  
 Paneles/caja: 24  
 Escuadras/caja: 2  
 Cajas/Palet: 16  
 lbs./caja: ≤ 101



### SOLAPADO HOLANDÉS DOBLE DE 5"



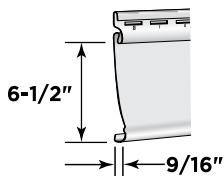
**Código de producto: 39125**  
 Acabado: Veta de madera  
 Longitud: 12'  
 Grosor: 0.042"  
 Exposición: 10"  
 Proyección: 9/16"  
 Paneles/caja: 20  
 Escuadras/caja: 2  
 Cajas/Palet: 14  
 lbs./caja: ≤ 93

### Código de producto

	39110	39131	39122	39113	39125
	Tabla doble de 4" (Veta de madera)	Tabla triple de 3" (Veta de madera)	Tabla doble de 5" (Veta de madera)	Solapado holandés doble de 4" (Veta de madera)	Solapado holandés doble de 5" (Veta de madera)
COLOR	Amarillo otoñal (Autumn Yellow) (10)	●	●	●	●
	Piedra de castillo (Castle Stone) (37)	●	●	●	●
	Blanco colonial (Colonial White) (01)	●	●	●	●
	Ciprés (Cypress) (42)	●	●	●	●
	Marrón desértico (Desert Tan) (07)	●	●	●	●
	Gris granito (Granite Gray) (34)	●	●	●	●
	Crema tradicional (Heritage Cream) (11)	●	●	●	●
	Espiga (Herringbone) (04)	●	●	●	●
	Arcilla natural (Natural Clay) (60)	●	●	●	●
	Azul Oxford (Oxford Blue) (32)	●	●	●	●
	Beige arenisca (Sandstone Beige) (15)	●	●	●	●
	Mimbre sabana (Savannah Wicker) (59)	●	●	●	●
	Hierba marina (Seagrass) (30)	●	●	●	●
	Nieve (Snow) (31)	●	●	●	●
	Gris plata (Sterling Gray) (33)	●	●	●	●
DELUXE	Azul granate (Wedgewood Blue) (89)	★	★	★	★
	Madera desgastada (Weathered Wood) (90)	★	★	★	★
	Rojo otoñal (Autumn Red) (23)	●	●	●	●
	Gris carbón (Charcoal Gray) (46)	●	●	●	●
	Losa (Flagstone) (97)	●	●	●	●
	Bosque (Forest) (47)	●	●	●	●
	Piedra de hogar (Hearthstone) (19)	●	●	●	●
	Azul del Pacífico (Pacific Blue) (27)	●	●	●	●
	Marrón de montura (Sable Brown) (29)	●	●	●	●
	Abeto (Spruce) (16)	●	●	●	●

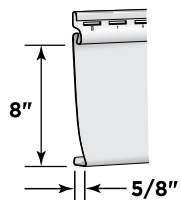
★ NUEVO COLOR

### SENCILLO DE 6-1/2" CON REBORDE



**Código de producto:** 39102  
 Acabado: Cepillado  
 Longitud: 12' 4"  
 Grosor: 0.042"  
 Exposición: 6-1/2"  
 Proyección: 9/16"  
 Paneles/caja: 30  
 Escuadras/caja: 2  
 Cajas/Palet: 15  
 lbs./caja: ≤ 71

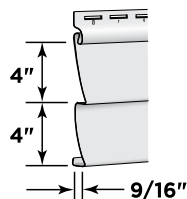
### TABLA SENCILLA DE 8"



**Código de producto:** 39104  
 Acabado: Veta de madera  
 Longitud: 12' 6"  
 Grosor: 0.042"  
 Exposición: 8"  
 Proyección: 5/8"  
 Paneles/caja: 24  
 Escuadras/caja: 2  
 Cajas/Palet: 16  
 lbs./caja: ≤ 96

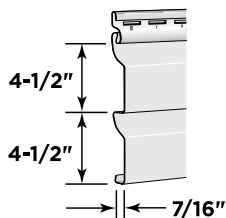
	Código de producto	39102 Sencillo de 6-1/2" con reborde (Cepillado)	39104 Tabla sencilla de 8" (Veta de madera)	
COLOR	Blanco colonial (Colonial White) (01)	●	●	
	Ciprés (Cypress) (42)	●		
	Marrón desértico (Desert Tan) (07)	●		
	Gris granito (Granite Gray) (34)	●		
	Arcilla natural (Natural Clay) (60)	●		
	Beige arenisca (Sandstone Beige) (15)	●		
	Mimbre sabana (Savannah Wicker) (59)	●		
	Gris plata (Sterling Gray) (33)	●		

### TABLA DOBLE DE 4"



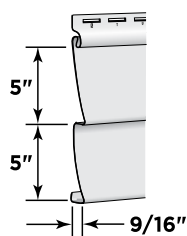
**Código de producto:** 40110  
**Acabado:** Veta de madera  
**Longitud:** 12' 6"  
**Grosor:** 0.042"  
**Exposición:** 8"  
**Proyección:** 9/16"  
**Paneles/caja:** 24  
**Escuadras/caja:** 2  
**Cajas/Palet:** 16  
**lbs./caja:** ≤ 100

### SOLAPADO HOLANDÉS DOBLE DE 4 -1/2"



**Código de producto:** 40119  
**Acabado:** Veta de madera  
**Longitud:** 12' 1"  
**Grosor:** 0.042"  
**Exposición:** 9"  
**Proyección:** 9/16"  
**Paneles/caja:** 22  
**Escuadras/caja:** 2  
**Cajas/Palet:** 16  
**lbs./caja:** ≤ 97

### TABLA DOBLE DE 5"

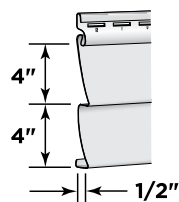


**Código de producto:** 40122  
**Acabado:** Veta de madera  
**Longitud:** 12'  
**Grosor:** 0.042"  
**Exposición:** 10"  
**Proyección:** 9/16"  
**Paneles/caja:** 20  
**Escuadras/caja:** 2  
**Cajas/Palet:** 20  
**lbs./caja:** ≤ 93

Código de producto		40110 Tabla doble de 4" (Veta de madera)	40119 Solapado holandés doble de 4-1/2" (Veta de madera)	40122 Tabla doble de 5" (Veta de madera)	
COLOR	Amarillo otoñal (Autumn Yellow) (10)	●	●		
	Ante (Buckskin) (41)	●	●		
	Blanco colonial (Colonial White) (01)	●	●	●	
	Ciprés (Cypress) (42)	●	●	●	
	Marrón desértico (Desert Tan) (07)	●	●	●	
	Gris granito (Granite Gray) (34)	●	●	●	
	Crema tradicional (Heritage Cream) (11)	●	●	●	
	Espiga (Herringbone) (04)	●	●	●	
	Maple claro (Light Maple) (55)	●	●		
	Arcilla natural (Natural Clay) (60)	●	●	●	
	Azul Oxford (Oxford Blue) (32)	●	●	●	
	Mimbre sabana (Savannah Wicker) (59)	●	●	●	
	Hierba marina (Seagrass) (30)	●	●	●	
DELUXE	Nieve (Snow) (31)	●	●	●	
	Gris plata (Sterling Gray) (33)	●	●	●	
	Rojo otoñal (Autumn Red) (23)	●	●	●	
	Gris carbón (Charcoal Gray) (46)	●	●	●	
	Losa (Flagstone) (97)	●	●	●	
	Bosque (Forest) (47)	●	●	●	
	Piedra de hogar (Hearthstone) (19)	●	●	●	
	Abeto (Spruce) (16)	●	●	●	



**TABLA DOBLE DE 4"**



**Código de producto: 43110**

Acabado: Veta de  
madera

Longitud: 12' 6"

Grosor: 0.040"

Exposición: 8"

Proyección: 1/2"

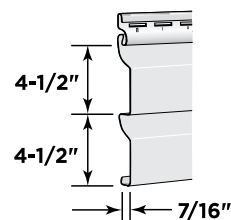
Paneles/caja: 24

Escuadras/caja: 2

Cajas/Palet: 16

lbs./caja: ≤ 88

**SOLAPADO HOLANDÉS  
DOBLE DE 4 -1/2"**



**Código de producto: 43119**

Acabado: Veta de  
madera

Longitud: 12' 1"

Grosor: 0.040"

Exposición: 9"+

Proyección: 7/16"

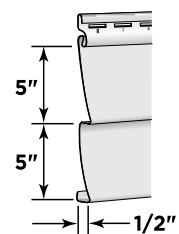
Paneles/caja: 22

Escuadras/caja: 2

Cajas/Palet: 16

lbs./caja: ≤ 86

**TABLA DOBLE DE 5"**



**Código de producto: 43122**

Acabado: Veta de  
madera

Longitud: 12'

Grosor: 0.040"

Exposición: 10"

Proyección: 1/2"

Paneles/caja: 20

Escuadras/caja: 2

Cajas/Palet: 17

lbs./caja: ≤ 84

**Código de producto**

**43110**

Tabla doble  
de 4"  
(Veta de  
madera)

**43119**

Solapado  
holandés  
doble de  
4-1/2"  
(Veta de  
madera)

**43122**

Tabla doble  
de 5"  
(Veta de  
madera)

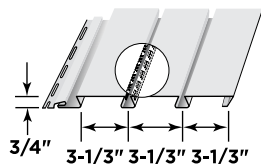
COLOR		43110	43119	43122	
	Ante (Buckskin) (41)	●	●		
	Piedra de castillo (Castle Stone) (37)	●	●	●	
	Blanco colonial (Colonial White) (01)	●	●	●	
	Ciprés (Cypress) (42)	●	●	●	
	Marrón desértico (Desert Tan) (07)	●	●	●	
	Crema tradicional (Heritage Cream) (11)	●	●		
	Espiga (Herringbone) (04)	●	●	●	
	Maple claro (Light Maple) (55)	●	●	●	
	Arcilla natural (Natural Clay) (60)	●	●	●	
	Azul Oxford (Oxford Blue) (32)	●	●	●	
	Beige arenisca (Sandstone Beige) (15)	●	●	●	
	Mimbre sabana (Savannah Wicker) (59)	●	●	●	
	Hierba marina (Seagrass) (30)	●	●	●	
	Nieve (Snow) (31)	●	●	●	
	Gris plata (Sterling Gray) (33)	●	●	●	

+ Las dimensiones de la lista son nominales.

≤ Se indica el peso más pesado - varía según el color.

## Sofito triple 3-1/3" Invisivent®

### INVISIVENT® TRIPLE DE 3-1/3" (Solo para sofitos)

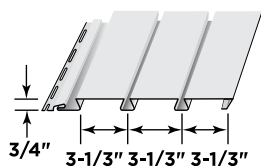


Ventilación (NFA/pies cuadrados: 10")

**Código de producto: 46228**

Acabado: Mate  
Longitud: 12'  
Grosor: 0.044"  
Exposición: 10"  
Proyección: 3/4"  
Paneles/caja: 10  
Escuadras/caja: 1  
Cajas/Palet: 20  
lbs./caja: ≤ 62

### SOFITO SÓLIDO Y REVESTIMIENTO VERTICAL TRIPLE DE 3-1/3"



**Código de producto: 46229**

Acabado: Mate  
Longitud: 12'  
Grosor: 0.044"  
Exposición: 10"  
Proyección: 3/4"  
Paneles/caja: 10  
Escuadras/caja: 1  
Cajas/Palet: 20  
lbs./caja: ≤ 65

## Sofitos y revestimientos exteriores verticales Vinyl Carpentry®

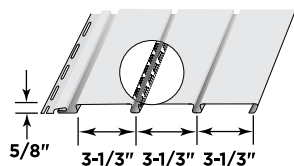
Código de producto	46228 Sofito triple de 3-1/3" Invisivent® (Solo para sofitos) (Mate)	46229 Sofito sólido y revestimiento vertical triple de 3-1/3" (Mate)	46230 Sofito Perimeter con respiraderos ocultos (Solo para sofitos) (Mate)	46231 Sofito sólido y revestimiento vertical Perimeter (Mate)	
COLOR					
Gris carbón (Charcoal Gray) (46)			●	●	
Blanco colonial (Colonial White) (01)	●	●	●	●	
Marrón desértico (Desert Tan) (07)	●	●	●	●	
Gris granito (Granite Gray) (34)	●	●	●	●	
Espiga (Herringbone) (04)			●	●	
Arcilla natural (Natural Clay) (60)	●	●	●	●	
Beige arenisca (Sandstone Beige) (15)	●	●	●	●	
Mimbre sabana (Savannah Wicker) (59)	●	●	●	●	
Nieve (Snow) (31)	●	●	●	●	
PR Negro (Black) (54)			+	+	

Nota: Todos los sofitos con respiraderos son únicamente para sofitos.

+ Solo para sofitos

## Sofito Perimeter™ triple de 3-1/3"

### SOFITO PERIMETER TRIPLE DE 3-1/3" CON RESPIRADEROS OCULTOS (Solo para sofitos)

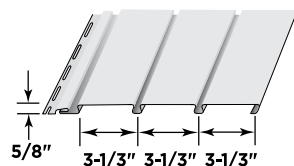


Ventilación (NFA/pies cuadrados: 9.65")

**Código de producto: 46230**

Acabado: Mate  
Longitud: 12'  
Grosor: 0.040"  
Exposición: 10"  
Proyección: 5/8"  
Paneles/caja: 20  
Escuadras/caja: 2  
Cajas/Palet: 14  
lbs./caja: ≤ 94

### SOFITO SÓLIDO Y REVESTIMIENTO VERTICAL PERIMETER TRIPLE DE 3-1/3"

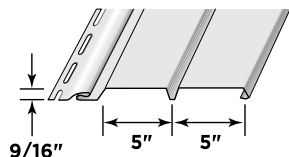


**Código de producto: 46231**

Acabado: Mate  
Longitud: 12'  
Grosor: 0.040"  
Exposición: 10"  
Proyección: 5/8"  
Paneles/caja: 20  
Escuadras/caja: 2  
Cajas/Palet: 14  
lbs./caja: ≤ 103

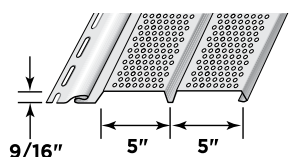
## Sofito Ironmax™

### SOFITO SÓLIDO Y REVESTIMIENTO VERTICAL DOBLE DE 5"



**Código de producto:** 47201  
**Acabado:** Veta de madera  
**Longitud:** 12'  
**Grosor:** 0.046"  
**Exposición:** 10"  
**Proyección:** 9/16"  
**Paneles/caja:** 20  
**Escuadras/caja:** 2  
**Cajas/Palet:** 14  
**lbs./caja:** ≤ 104

### SOFITO DOBLE DE 5" CON RESPIRADEROS COMPLETOS (Solo para sofitos)



Ventilación (NFA/pies cuadrados: 6.4")

**Código de producto:** 47205  
**Acabado:** Veta de madera  
**Longitud:** 12'  
**Grosor:** 0.046"  
**Exposición:** 10"  
**Proyección:** 9/16"  
**Paneles/caja:** 20  
**Escuadras/caja:** 2  
**Cajas/Palet:** 14  
**lbs./caja:** ≤ 101

## Sofitos y revestimientos exteriores verticales Vinyl Carpentry®

Código de producto	47201	47205	
	Sofito sólido y revestimiento vertical doble de 5" (Veta de madera)	Sofito doble de 5" con respiraderos completos (Solo para sofitos) (Veta de madera)	
COLOR	Blanco colonial (Colonial White) (01)	●	●
	Marrón desértico (Desert Tan) (07)	●	●
	Gris granito (Granite Gray) (34)	●	●
	Maple claro (Light Maple) (55)	●	●
	Arcilla natural (Natural Clay) (60)	●	●
	Marrón de montura (Sable Brown) (29)	+	●
	Beige arenisca (Sandstone Beige) (15)	●	●
	Mimbre sabana (Savannah Wicker) (59)	●	●
	Nieve (Snow) (31)	●	●
	Gris plata (Sterling Gray) (33)	●	●

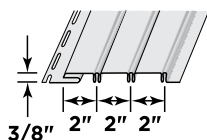
Nota: Todos los sofitos con respiraderos son únicamente para sofitos.

+ Solo para sofitos

## Sofito con reborde



### SOFITO SÓLIDO Y REVESTIMIENTO VERTICAL TRIPLE DE 2"

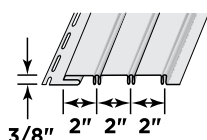


**Código de producto:** 46209

Acabado: Liso  
Longitud: 12' 6"  
Grosor: 0.039"  
Exposición: 6"  
Proyección: 3/8"  
Paneles/caja: 16  
Escuadras/caja: 1  
Cajas/Palet: 20  
lbs./caja: ≤ 65



### SOFITO TRIPLE DE 2" CON RESPIRADEROS (Solo para soffitos)



**Código de producto:** 46211

Acabado: Liso  
Longitud: 12' 6"  
Grosor: 0.039"  
Exposición: 6"  
Proyección: 3/8"  
Paneles/caja: 16  
Escuadras/caja: 1  
Cajas/Palet: 20  
lbs./caja: ≤ 64

Con respiraderos invisibles  
(NFA/pies cuadrados: 1.6")

## Sofitos y revestimientos exteriores verticales Vinyl Carpentry®

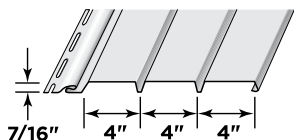
Código de producto		46209	46211	
		Sofito sólido y revestimiento vertical triple de 2" (Liso)	Sofito triple de 2" con respiraderos (Solo para soffitos) (Liso)	
COLOR	Azul de bermuda (Bermuda Blue) (26)	★	★	
	Blanco colonial (Colonial White) (01)	●	●	
	Marrón desértico (Desert Tan) (07)	●	●	
	Arcilla natural (Natural Clay) (60)	●	●	
	Beige arenisca (Sandstone Beige) (15)	●	●	
	Mimbre sabana (Savannah Wicker) (59)	●	●	
	Nieve (Snow) (31)	●	●	
	Gris plata (Sterling Gray) (33)	●	●	

Nota: Todos los soffitos con respiraderos son únicamente para soffitos.

★ NUEVO COLOR

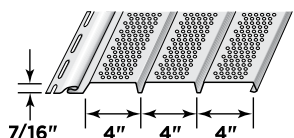
# Sofito universal

## SOFITO SÓLIDO Y REVESTIMIENTO VERTICAL TRIPLE DE 4"



<b>Código de producto:</b>	<b>48216</b>
Acabado:	Mate
Longitud:	12'
Grosor:	0.040"
Exposición:	12"+
Proyección:	7/16"
Paneles/caja:	16 pies
Cuadrados/caja:	192
Cajas/Palet:	18
lbs./caja:	≤ 82

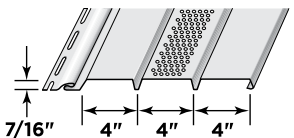
## SOFITO TRIPLE DE 4" CON RESPIRADEROS COMPLETOS (Solo para soffitos)



<b>Código de producto:</b>	<b>48224</b>
Acabado:	Mate
Longitud:	12'
Grosor:	0.040"
Exposición:	12"+
Proyección:	7/16"
Paneles/caja:	16 pies
Cuadrados/caja:	192
Cajas/Palet:	18
lbs./caja:	≤ 80

Ventilación (NFA/pies cuadrados: 5.9")

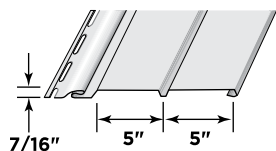
## SOFITO TRIPLE DE 4" CON RESPIRADEROS CENTRALES (Solo para soffitos)



<b>Código de producto:</b>	<b>48220</b>
Acabado:	Mate
Longitud:	12'
Grosor:	0.040"
Exposición:	12"+
Proyección:	7/16"
Paneles/caja:	16 pies
Cuadrados/caja:	192
Cajas/Palet:	18
lbs./caja:	≤ 81

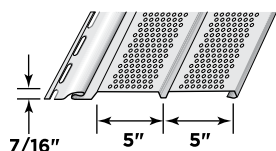
Ventilación (NFA/pies cuadrados: 2")

## SOFITO DOBLE DE 5" SÓLIDO (Solo para soffitos)



<b>Código de producto:</b>	<b>48222</b>
Acabado:	Veta de madera
Longitud:	12'
Grosor:	0.040"
Exposición:	10"
Proyección:	7/16"
Paneles/caja:	20
Escuadras/caja:	2
Cajas/Palet:	17
lbs./caja:	≤ 94

## SOFITO DOBLE DE 5" CON RESPIRADEROS COMPLETOS (Solo para soffitos)



<b>Código de producto:</b>	<b>48223</b>
Acabado:	Veta de madera
Longitud:	12'
Grosor:	0.040"
Exposición:	10"
Proyección:	7/16"
Paneles/caja:	20
Escuadras/caja:	2
Cajas/Palet:	17
lbs./caja:	≤ 90

Ventilación (NFA/pies cuadrados: 6.4")

≤ Se indica el peso más pesado - varía según el color.

## Sofitos y revestimientos exteriores verticales Vinyl Carpentry®

Código de producto	48216 Sofito sólido y revestimiento vertical triple de 4" (Mate)	48224 Sofito triple de 4" con respiraderos completos (Solo para soffitos) (Mate)	48220 Sofito triple de 4" con respiraderos centrales (Solo para soffitos) (Mate)	48222 Sofito doble de 5" sólido (Solo para soffitos) (Veta de madera)	48223 Sofito doble de 5" con respiraderos completos (Solo para soffitos) (Veta de madera)
Rojo otoñal (Autumn Red) (23)	●	●			
Piedra rojiza (Brownstone) (40)	●	●			
Ante (Buckskin) (41)	●	●			
Piedra de castillo (Castle Stone) (37)	●	●			
Gris carbón (Charcoal Gray) (46)	●	●			
Blanco colonial (Colonial White) (01)	●	●	●	●	●
Ciprés (Cypress) (42)	●	●			
Marrón desértico (Desert Tan) (07)	●	●		●	●
Café expreso (Espresso) (43)	●	●			
Losa (Flagstone) (97)	●	●			
Bosque (Forest) (47)	●	●			
Gris granito (Granite Gray) (34)	●	●			
Piedra de hogar (Hearthstone) (19)	●	●			
Crema tradicional (Heritage Cream) (11)	●	●			
Espiga (Herringbone) (04)	●	●		●	●
Maple claro (Light Maple) (55)	●	●		●	●
Bordeaux (Melrose) (39)	●	●			
Azul medianoche (Midnight Blue) (45)	●	●			
Arcilla natural (Natural Clay) (60)	●	●		●	●
Azul Oxford (Oxford Blue) (32)	●	●			
Azul del Pacífico (Pacific Blue) (27)	●	●			
Marrón de montura (Sable Brown) (29)	●	●			
Beige arenisca (Sandstone Beige) (15)	●	●		●	●
Mimbre sabana (Savannah Wicker) (59)	●	●		●	●
Pizarra (Slate) (44)	●	●			
Nieve (Snow) (31)	●	●	●		
Gris plata (Sterling Gray) (33)	●	●		●	●
Negro (Black) (54)	+	+			
Marrón mosquete (Musket Brown) (49)	+	+		+	+

+ Las dimensiones de la lista son nominales.

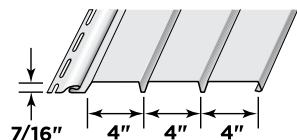
+ Solo para soffitos

Nota: Todos los soffitos con respiraderos son únicamente para soffitos.

# Sofito Value

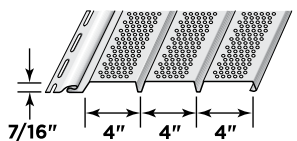
## Sofitos y revestimientos exteriores verticales Vinyl Carpentry®

### SOFITO TRIPLE DE 4" SÓLIDO (Solo para sofitos)



**Código de producto:** 49216  
 Acabado: Mate  
 Longitud: 12'  
 Grosor: 0.036"  
 Exposición: 12"†  
 Proyección: 7/16"  
 Paneles/caja: 16  
 Pies cuadrados/caja: 192  
 Cajas/Palet: 18  
 lbs./caja: ≤ 74

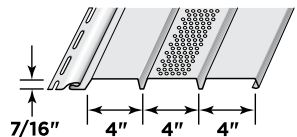
### SOFITO TRIPLE DE 4" CON RESPIRADEROS COMPLETOS (Solo para sofitos)



**Código de producto:** 49224  
 Acabado: Mate  
 Longitud: 12'  
 Grosor: 0.036"  
 Exposición: 12"†  
 Proyección: 7/16"  
 Paneles/caja: 16  
 Pies cuadrados/caja: 192  
 Cajas/Palet: 18  
 lbs./caja: ≤ 72

Ventilación (NFA/pies cuadrados: 5.9")

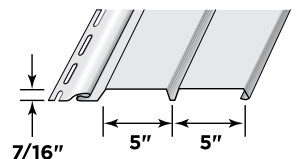
### SOFITO TRIPLE DE 4" CON RESPIRADEROS CENTRALES (Solo para sofitos)



**Código de producto:** 49220  
 Acabado: Mate  
 Longitud: 12'  
 Grosor: 0.036"  
 Exposición: 12"†  
 Proyección: 7/16"  
 Paneles/caja: 16  
 Pies cuadrados/caja: 192  
 Cajas/Palet: 18  
 lbs./caja: ≤ 73

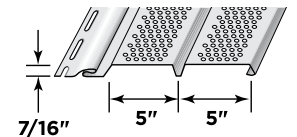
Ventilación (NFA/pies cuadrados: 2")

### SOFITO DOBLE DE 5" SÓLIDO (Solo para sofitos)



**Código de producto:** 49204  
 Acabado: Mate  
 Longitud: 12'  
 Grosor: 0.036"  
 Exposición: 10"  
 Proyección: 7/16"  
 Paneles/caja: 20  
 Escuadras/caja: 2  
 Cajas/Palet: 17  
 lbs./caja: ≤ 86

### SOFITO DOBLE DE 5" CON RESPIRADEROS COMPLETOS (Solo para sofitos)



**Código de producto:** 49208  
 Acabado: Mate  
 Longitud: 12'  
 Grosor: 0.036"  
 Exposición: 10"  
 Proyección: 7/16"  
 Paneles/caja: 20  
 Escuadras/caja: 2  
 Cajas/Palet: 17  
 lbs./caja: ≤ 83

Ventilación (NFA/pies cuadrados: 6.4")

Código de producto	49216 Sofito triple de 4" sólido (Solo para sofitos) (Mate)	49224 Sofito triple de 4" con respiraderos completos (Solo para sofitos) (Mate)	49220 Sofito triple de 4" con respiraderos centrales (Solo para sofitos) (Mate)	49204 Sofito doble de 5" sólido (Solo para sofitos) (Mate)	49208 Sofito doble de 5" con respiraderos completos (Solo para sofitos) (Mate)
COLOR					
Blanco colonial (Colonial White) (01)	●	●	●	●	●
Marrón desértico (Desert Tan) (07)	●	●			
Arcilla natural (Natural Clay) (60)	●	●			
Beige arenisca (Sandstone Beige) (15)	●	●			
Mimbre sabana (Savannah Wicker) (59)	●	●			
Nieve (Snow) (31)	●	●			

Nota: Todos los sofitos Value son únicamente para sofitos.

† Las dimensiones de la lista son nominales.

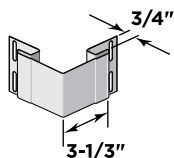
≤ Se indica el peso más pesado - varía según el color.



# Sistemas para esquinas

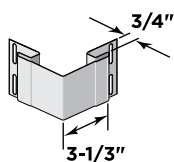
## Dimensión estándar de la cara

### POSTE DE ESQUINA DE 3/4" - 10' VETA DE MADERA



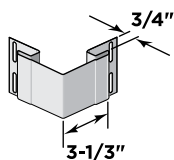
**Código de producto:** 51401  
**Acabado:** Veta de madera  
**Longitud:** 10'  
**Cara:** 3-1/3"  
**Piezas/caja:** 10  
**Pies lineales: /caja:** 100  
**Cajas/Palet:** 15  
**lbs./caja:** ≤ 39

### POSTE DE ESQUINA DE 3/4" - 10' MATE



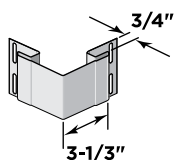
**Código de producto:** 51404  
**Acabado:** Mate  
**Longitud:** 10'  
**Cara:** 3-1/3"  
**Piezas/caja:** 10  
**Pies lineales: /caja:** 100  
**Cajas/Palet:** 15  
**lbs./caja:** ≤ 41

### POSTE DE ESQUINA DE 3/4" - 12' VETA DE MADERA



**Código de producto:** 51402  
**Acabado:** Veta de madera  
**Longitud:** 12'  
**Cara:** 3-1/3"  
**Piezas/caja:** 10  
**Pies lineales: /caja:** 120  
**Cajas/Palet:** 15  
**lbs./caja:** ≤ 46

### POSTE DE ESQUINA DE 3/4" - 20' VETA DE MADERA



**Código de producto:** 51458  
**Acabado:** Veta de madera  
**Longitud:** 20'  
**Cara:** 3-1/3"  
**Piezas/caja:** 6  
**Pies lineales: /caja:** 120  
**Cajas/Palet:** 24  
**lbs./caja:** ≤ 50

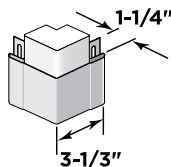
## Accesorios Vinyl Carpentry®

Código de producto	51401 Poste de esquina de 3/4" - 10' (Veta de madera)	51404 Poste de esquina de 3/4" - 10' (Mate)	51402 Poste de esquina de 3/4" - 12' (Veta de madera)	51458 Poste de esquina de 3/4" - 20' (Veta de madera)
Blanco colonial (Colonial White) (01)	●	●	●	●
Rojo otoñal (Autumn Red) (23)	●			
Amarillo otoñal (Autumn Yellow) (10)	●			
Azul de bermuda (Bermuda Blue) (26)	●			
Piedra rojiza (Brownstone) (40)	●			
Ante (Buckskin) (41)	●			
Piedra de castillo (Castle Stone) (37)	●			
Gris carbón (Charcoal Gray) (46)	●			
Ciprés (Cypress) (42)	●	●		
Marrón desértico (Desert Tan) (07)	●	●		
Café expreso (Espresso) (43)	●			
Losa (Flagstone) (97)	●			
Bosque (Forest) (47)	●			
Gris granito (Granite Gray) (34)	●	●	●	
Piedra de hogar (Hearthstone) (19)	●			
Crema tradicional (Heritage Cream) (11)	●			
Espiga (Herringbone) (04)	●	●		
Maple claro (Light Maple) (55)	●	●		
Bordeaux (Melrose) (39)	●			
Azul medianoche (Midnight Blue) (45)	●			
Cedro de montaña (Mountain Cedar) (17)	●			
Arcilla natural (Natural Clay) (60)	●	●	●	
Olivar (Olive Grove) (84)	●			
Azul Oxford (Oxford Blue) (32)	●			
Azul del Pacífico (Pacific Blue) (27)	●			
Marrón de montura (Sable Brown) (29)	●			
Beige arenisca (Sandstone Beige) (15)	●	●		
Mimbre sabana (Savannah Wicker) (59)	●	●	●	
Hierba marina (Seagrass) (30)	●			
Pizarra (Slate) (44)	●			
Gris humo (Smoky Gray) (83)	●			
Nieve (Snow) (31)	●	●		
Abeto (Spruce) (16)	●			
Gris plata (Sterling Gray) (33)	●	●	●	
Esmoquin (Tuxedo) (56)	●			
Madera desgastada (Weathered Wood) (90)	●			
Azul granate (Wedgewood Blue) (89)	●			
Mezcla arbórea (Arbor Blend) (57)	●			
Mezcla de cedro (Cedar Blend) (79)	●			
Mezcla de madera de río (Driftwood Blend) (80)	●			
Mezcla de frontera (Frontier Blend) (51)	●			
Mezcla natural (Natural Blend) (78)	●			
Mezcla rústica (Rustic Blend) (82)	●			
Mezcla desgastada (Weathered Blend) (53)	●			

## Sistemas para esquinas

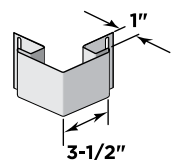
Dimensión estándar de la cara

### POSTE DE ESQUINA DE 1-1/4" - 10' VETA DE MADERA Con inserto de espuma



**Código de producto:** 51412  
**Acabado:** Veta de madera  
**Longitud:** 10'  
**Cara:** 3-1/3"  
**Piezas/caja:** 10  
**Pies lineales: /caja:** 100  
**Cajas/Palet:** 12  
**lbs./caja:** ≤ 42

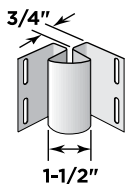
### POSTE DE ESQUINA DE 1" - 10' VETA DE MADERA



**Código de producto:** 51409  
**Acabado:** Veta de madera  
**Longitud:** 10'  
**Cara:** 3-1/2"  
**Piezas/caja:** 10  
**Pies lineales: /caja:** 100  
**Cajas/Palet:** 12  
**lbs./caja:** ≤ 50

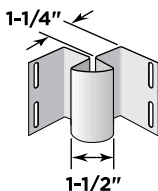
## Sistemas para esquinas Interior

### POSTE DE ESQUINA DE 3/4" INTERIOR



**Código de producto:** 51436  
**Acabado:** Mate  
**Longitud:** 10'  
**Cara:** 3/4"  
**Piezas/caja:** 10  
**Pies lineales: /caja:** 100  
**Cajas/Palet:** 24  
**lbs./caja:** ≤ 29

### POSTE DE ESQUINA DE 1-1/4" INTERIOR



**Código de producto:** 51446  
**Acabado:** Mate  
**Longitud:** 10'  
**Cara:** 1-1/4"  
**Piezas/caja:** 10  
**Pies lineales: /caja:** 100  
**Cajas/Palet:** 15  
**lbs./caja:** ≤ 31

## Accesorios Vinyl Carpentry®

Código de producto	51412 Poste de esquina de 1-1/4" - 10' (Veta de madera)	51409 Poste de esquina de 1" - 10' (Veta de madera)	51436 Poste de esquina de 3/4" interior (Mate)	51446 Poste de esquina de 1-1/4" interior (Mate)
Blanco colonial (Colonial White) (01)	●	●	●	●
Rojo otoñal (Autumn Red) (23)	●	●	●	●
Amarillo otoñal (Autumn Yellow) (10)			●	
Azul de bermuda (Bermuda Blue) (26)			●	
Piedra rojiza (Brownstone) (40)			●	
Ante (Buckskin) (41)	●	●	●	●
Piedra de castillo (Castle Stone) (37)			●	
Mezcla de cedro (Cedar Blend) (48)			+	
Gris carbón (Charcoal Gray) (46)	●	●	●	●
Ciprés (Cypress) (42)	●	●	●	●
Marrón desértico (Desert Tan) (07)	●	●	●	●
Café expreso (Espresso) (43)			●	
Losa (Flagstone) (97)	●	●	●	●
Bosque (Forest) (47)		●	●	
Gris granito (Granite Gray) (34)	●	●	●	●
Piedra de hogar (Hearthstone) (19)		●	●	
Crema tradicional (Heritage Cream) (11)	●		●	●
Espiga (Herringbone) (04)	●		●	●
Maple claro (Light Maple) (55)	●		●	●
Bordeaux (Melrose) (39)			●	
Azul medianoche (Midnight Blue) (45)			●	
Cedro de montaña (Mountain Cedar) (17)		●	●	
Arcilla natural (Natural Clay) (60)	●	●	●	●
Olivar (Olive Grove) (84)			●	
Azul Oxford (Oxford Blue) (32)	●		●	●
Azul del Pacífico (Pacific Blue) (27)	●	●	●	●
Marrón de montura (Sable Brown) (29)	●	●	●	●
Beige arenisca (Sandstone Beige) (15)	●	●	●	●
Mimbre sabana (Savannah Wicker) (59)	●	●	●	●
Hierba marina (Seagrass) (30)		●	●	
Pizarra (Slate) (44)			●	
Gris humo (Smoky Gray) (83)			●	
Nieve (Snow) (31)	●	●	●	●
Abeto (Spruce) (16)	●	●	●	●
Gris plata (Sterling Gray) (33)	●	●	●	●
Esmoquin (Tuxedo) (56)			●	
Madera desgastada (Weathered Wood) (90)			●	
Azul granate (Wedgewood Blue) (89)			●	
Mezcla arbórea (Arbor Blend) (57)			+	
Mezcla de frontera (Frontier Blend) (51)			+	

+ COLOR SÓLIDO

#### Colores de accesorios recomendados para combinaciones de Monogram

Los siguientes colores son las mejores opciones de molduras comparables:

Mezcla natural (Natural Blend) = Ante (Buckskin),

Mezcla de cedro (Cedar Blend) = Mezcla de cedro sólido (Cedar Blend Solid),

Mezcla de madera de río (Driftwood Blend) = Gris granito (Granite Gray) o

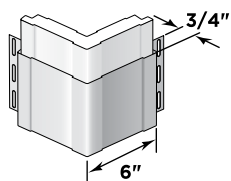
Gris carbón (Charcoal Gray), Mezcla rústica (Rustic Blend) = Marrón de montura (Sable Brown),

Mezcla desgastada (Weathered Blend) = Madera desgastada (Weathered Wood)

## Sistemas para esquinas

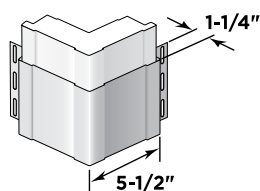
Dimensión de cara ancha

### SUPERCORNER™ TRADICIONAL Con inserto de espuma



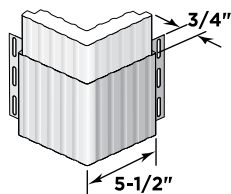
**Código de producto:** 51420  
Acabado: Mate  
Longitud: 20'  
Piezas/caja: 6  
Pies lineales: /caja: 120  
Cajas/Palet: 9  
lbs./caja: ≤ 77

### SUPERCORNER™ TRADICIONAL DE 1-1/4" Con inserto de espuma



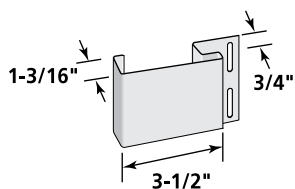
**Código de producto:** 51447  
Acabado: Mate  
Longitud: 20'  
Piezas/caja: 6  
Pies lineales: /caja: 120  
Cajas/Palet: 8  
lbs./caja: ≤ 80

### SUPERCORNER™ ACANALADO Con inserto de espuma



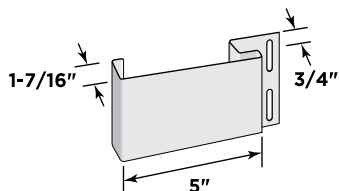
**Código de producto:** 51424  
Acabado: Mate  
Longitud: 20'  
Piezas/caja: 6  
Pies lineales: /caja: 120  
Cajas/Palet: 10  
lbs./caja: ≤ 81

### 3-1/2" LINEAL



**Código de producto:** 54706  
Acabado: Mate  
Longitud: 20'  
Piezas/caja: 10  
Pies lineales: /caja: 200  
Cajas/Palet: 30  
lbs./caja: ≤ 51

### 5" LINEAL



**Código de producto:** 54712  
Acabado: Mate  
Longitud: 20'  
Piezas/caja: 10  
Pies lineales: /caja: 200  
Cajas/Palet: 15  
lbs./caja: ≤ 64

## Accesorios Vinyl Carpentry®

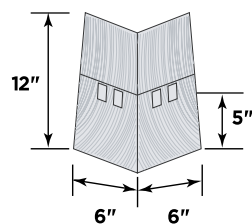
Código de producto	51420 SuperCorner tradicional con inserto de espuma	51447 SuperCorner Tradicional de 1-1/4" con inserto de espuma	51424 SuperCorner acanalado con inserto de espuma	54706 3-1/2" Lineal	54712 5" Lineal
Blanco colonial (Colonial White) (01)	●	●	●	●	●
Marrón desértico (Desert Tan) (07)	●			●	
Espiga (Herringbone) (04)				●	
Arcilla natural (Natural Clay) (60)				●	
Beige arenisca (Sandstone Beige) (15)	●			●	
Mimbre sabana (Savannah Wicker) (59)	●			●	
Nieve (Snow) (31)	●			●	●

# Sistemas para esquinas

## Cedar Impressions

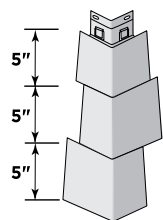
# Colección de revestimientos exteriores de polímero

### ESQUINA SAWMILL INDIVIDUAL DE 5"



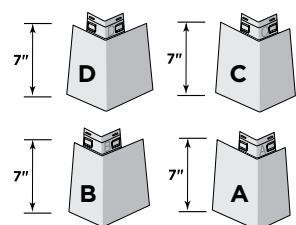
**Código de producto:** 51405  
**Acabado:** Sawmill  
**Exposición:** 5"  
**Piezas/caja:** 24  
**Pies lineales/caja:** 10'  
**Cajas/Palet:** 45  
**lbs./caja:** ≤ 12

### POSTE DE ESQUINA SAWMILL CON BORDE RECTO T5" INGLETEADO Y CON DESPLAZAMIENTO



**Código de producto:** 51406  
**Acabado:** Sawmill  
**Piezas/caja:** 32  
**Pies lineales/caja:** 40'  
**Cajas/Palet:** 12  
**lbs./caja:** ≤ 17

### POSTES DE ESQUINA PERFECTION DE 7" INGLETEADOS Y CON DESPLAZAMIENTO



**Código de producto:** 51459  
**Acabado:** Perfection  
**Longitud:** 4 piezas - 7" cada uno  
**Piezas/caja:** 40  
**Pies lineales/caja:** 23' 4"  
**Cajas/Palet:** 24  
**lbs./caja:** ≤ 15

Para usar con Perfection sencillos de 7" y Perfection dobles de 7"

**Molduras recomendadas:** CertainTeed recomienda el uso de molduras de PVC Restoration Millwork para lograr el aspecto auténtico del cedro natural. Si elige usar accesorios de vinilo CertainTeed, los siguientes colores sólidos son las mejores opciones comparables:

Mezcla natural (Natural Blend) = Ante (Buckskin),  
 Mezcla de cedro (Cedar Blend) = Mezcla de cedro sólido (Cedar Blend Solid),  
 Mezcla de madera de río (Driftwood Blend) = Gris granito (Granite Gray) o  
 Gris carbón (Charcoal Gray), Mezcla rústica (Rustic Blend) = Marrón de montura (Sable Brown)

Código de producto	51405 Esquina Sawmill individual de 5"	51406 Poste de esquina Sawmill con borde recto T5" ingleteado y con desplazamiento	51459 Postes de esquina Perfection de 7" ingleteados y con desplazamiento		
Blanco colonial (Colonial White) (01)	●	●	●		
Rojo otoñal (Autumn Red) (23)		●	●		
Amarillo otoñal (Autumn Yellow) (10)			●		
Azul de bermuda (Bermuda Blue) (26)			●		
Piedra rojiza (Brownstone) (40)		●	●		
Ante (Buckskin) (41)		●	●		
Piedra de castillo (Castle Stone) (37)		●	●		
Gris carbón (Charcoal Gray) (46)		●	●		
Ciprés (Cypress) (42)		●	●		
Marrón desértico (Desert Tan) (07)		●	●		
Café expreso (Espresso) (43)		●	●		
Losa (Flagstone) (97)		●	●		
Bosque (Forest) (47)		●	●		
Gris granito (Granite Gray) (34)		●	●		
Piedra de hogar (Hearthstone) (19)		●	●		
Crema tradicional (Heritage Cream) (11)		●	●		
Espiga (Herringbone) (04)		●	●		
Maple claro (Light Maple) (55)		●	●		
Bordeaux (Melrose) (39)		●	●		
Azul medianoche (Midnight Blue) (45)		●	●		
Cedro de montaña (Mountain Cedar) (17)		●	●		
Arcilla natural (Natural Clay) (60)	●	●	●		
Azul del Pacífico (Pacific Blue) (27)		●	●		
Marrón de montura (Sable Brown) (29)		●	●		
Mimbre sabana (Savannah Wicker) (59)	●	●	●		
Hierba marina (Seagrass) (30)	●	●	●		
Pizarra (Slate) (44)		●	●		
Nieve (Snow) (31)			●		
Abeto (Spruce) (16)		●	●		
Gris plata (Sterling Gray) (33)	●	●	●		
Azul granate (Wedgewood Blue) (89)		●	●		
Madera desgastada (Weathered Wood) (90)		●	●		
► Mezcla de cedro (Cedar Blend) (79)			●		
► Mezcla de madera de río (Driftwood Blend) (80)			●		
► Mezcla natural (Natural Blend) (78)			●		
► Mezcla rústica (Rustic Blend) (82)			●		
Mezcla de cedro - Clara (Cedar Blend - Light) (70)	●				
Mezcla de cedro - Media (Cedar Blend - Med.) (71)	●				
Mezcla de cedro - Oscura (Cedar Blend - Dark) (72)	●				
Mezcla de madera de río - C (Driftwood Blend - L.)* (94)	●				
Mezcla de madera de río - M (Driftwood Blend - M.)* (95)	●				
Mezcla de madera de río - O (Driftwood Blend - D.)* (96)	●				
Mezcla natural - Clara (Natural Blend - Light)* (86)	●				
Mezcla natural - Media (Natural Blend - Med.)* (87)	●				
Mezcla natural - Oscura (Natural Blend - Dark)* (88)	●				
Mezcla rústica - Clara (Rustic Blend - Light)* (73)	●				
Mezcla rústica - Media (Rustic Blend - Med.)* (74)	●				
Mezcla rústica - Oscura (Rustic Blend - Dark) (75)	●				

► MULTICOLOR CONSISTENTE EN TODO EL PANEL

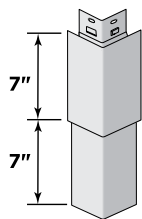
≤ Se indica el peso más pesado - varía según el color.

# Sistemas para esquinas

## Cedar Impressions

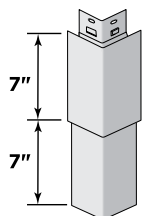
## Accesorios Vinyl Carpentry®

### POSTE DE ESQUINA PERFECTION DE 7" INGLETEADO Y SOLAPADO



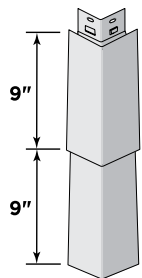
**Código de producto:** 51451  
**Acabado:** Perfection  
**Longitud:** 14"  
**Piezas/caja:** 20  
**Pies lineales/caja:** 23' 3"  
**Cajas/Palet:** 32  
**lbs./caja:** ≤14

### POSTE DE ESQUINA D7" CON BORDE RECTO INGLETEADO Y DE CORTE ÁSPERO



**Código de producto:** 51450  
**Acabado:** Corte áspero  
**Longitud:** 14"  
**Piezas/caja:** 20  
**Pies lineales/caja:** 23' 4"  
**Cajas/Palet:** 24  
**lbs./caja:** ≤17

### POSTE DE ESQUINA D9" SOLAPADO INGLETEADO Y DE CORTE ÁSPERO



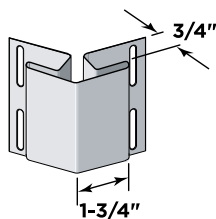
**Código de producto:** 51432  
**Acabado:** Corte áspero  
**Longitud:** 18-1/2"  
**Piezas/caja:** 20  
**Pies lineales/caja:** 31  
**Cajas/Palet:** 18  
**lbs./caja:** ≤21

Código de producto	51451 Poste de esquina Perfection D7" ingleteado y solapado	51450 Poste de esquina D7" con borde recto ingleteado y de corte áspero	51432 Poste de esquina D9" solapado ingleteado y de corte áspero	
Blanco colonial (Colonial White) (01)	●	●	●	
Rojo otoñal (Autumn Red) (23)	●	●	●	
Ante (Buckskin) (41)	●	●	●	
Gris carbón (Charcoal Gray) (46)	●	●	●	
Ciprés (Cypress) (42)	●			
Marrón desértico (Desert Tan) (07)	●			
Losa (Flagstone) (97)	●	●	●	
Bosque (Forest) (47)	●	●	●	
Gris granito (Granite Gray) (34)	●	●	●	
Piedra de hogar (Hearthstone) (19)	●	●	●	
Crema tradicional (Heritage Cream) (11)	●			
Espiga (Herringbone) (04)	●			
Maple claro (Light Maple) (55)	●			
Cedro de montaña (Mountain Cedar) (17)	●	●	●	
Arcilla natural (Natural Clay) (60)	●	●	●	
Azul del Pacífico (Pacific Blue) (27)	●	●	●	
Marrón de montura (Sable Brown) (29)	●	●	●	
Mimbre sabana (Savannah Wicker) (59)	●	●	●	
Hierba marina (Seagrass) (30)	●			
Abeto (Spruce) (16)	●	●	●	
Gris plata (Sterling Gray) (33)	●	●	●	

# Sistemas para esquinas

## Especialidad

### POSTE DE ESQUINA PARA VENTANA SALIENTE



**Código de producto:** 51445

Acabado: Mate

Longitud: 10'

Cara: 1-3/4"

Piezas/caja: 10

Pies lineales: /caja: 100

Cajas/Palet: 21

lbs./caja: ≤ 32

## Accesorios Vinyl Carpentry®

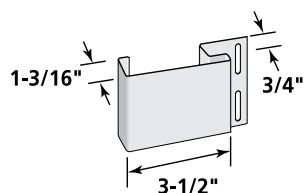
Código de producto	51445	
	Poste de esquina para ventana saliente	
Blanco colonial (Colonial White) (01)	●	
Gris granito (Granite Gray) (34)	●	
Arcilla natural (Natural Clay) (60)	●	
Gris plata (Sterling Gray) (33)	●	



## Molduras para ventanas y puertas

## Accesorios Vinyl Carpentry®

### 3-1/2" LINEAL



**Código de producto: 54706**

Acabado: Mate

Longitud: 20'

Piezas/caja: 10

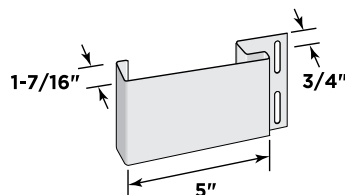
Pies lineales: /caja: 200

Cajas/Palet: 30

lbs./caja: ≤ 51

Utilizar con una tira de inicio nueva para puerta y ventana (53605)

### 5" LINEAL



**Código de producto: 54712**

Acabado: Mate

Longitud: 20'

Piezas/caja: 10

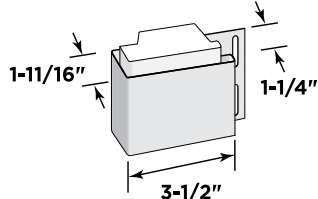
Pies lineales: /caja: 200

Cajas/Palet: 15

lbs./caja: ≤ 64

Utilizar con una tira de inicio nueva para puerta y ventana (53605)

### 3-1/2" LINEAL con inserto de espuma



**Código de producto: 54707**

Acabado: Mate

Longitud: 20'

Piezas/caja: 10

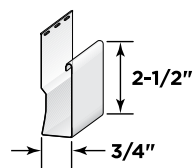
Pies lineales: /caja: 200

Cajas/Palet: 23

lbs./caja: ≤ 63

Utilizar con una tira de inicio nueva para puerta y ventana (53605)

### MARCOS PARA VENTANAS Y PUERTAS DE 2-1/2"



**Código de producto: 55813**

Acabado: Mate

Longitud: 12' 6"

Piezas/caja: 20

Pies lineales: /caja: 250

Cajas/Palet: 24

lbs./caja: ≤ 52

Código de producto	54706 3-1/2" Lineal	54712 5" Lineal	54707 3-1/2" Lineal con inserto de espuma	55813 Marcos para ventanas y puertas de 2-1/2"	
Blanco colonial (Colonial White) (01)	●	●	●	●	
Marrón desértico (Desert Tan) (07)	●				
Espiga (Herringbone) (04)	●				
Arcilla natural (Natural Clay) (60)	●				
Beige arenisca (Sandstone Beige) (15)	●				
Mimbre sabana (Savannah Wicker) (59)	●				
Nieve (Snow) (31)	●	●			

## Molduras para ventanas y puertas

## Accesorios Vinyl Carpentry®

### MOLDURA CORONA

**Código de producto: 55804**

Acabado: Mate

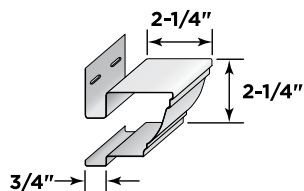
Longitud: 10'

Piezas/caja: 10

Pies lineales: /caja: 100

Cajas/Palet: 12

lbs./caja: ≤ 35



Código de producto	55804 Moldura corona	55805 Cubierta de moldura corona	
Blanco colonial (Colonial White) (01)	●	●	

### CUBIERTA DE MOLDURA CORONA

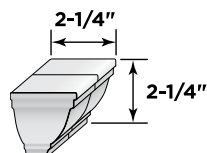
**Código de producto: 55805**

Acabado: Mate

Pares/caja: 10

Cajas/Palet: 60

lbs./caja: ≤ 2

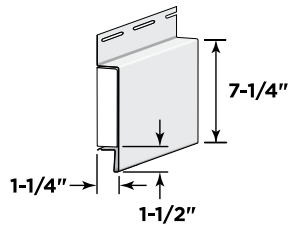


Cada unidad completa representa un par y se puede cortar por la mitad para crear cubiertas de extremo izquierdo y derecho.

## Transiciones de pared

### Panel de banda

#### PANEL DE BANDA con inserto de espuma



Las dimensiones se muestran tal como quedan al instalarse con el receptor de cornisa

#### Código de producto: 55814

Acabado: Cedro  
áspero

Longitud: 16' 8"

Piezas/caja: 5

Pies lineales: /caja: 82' 5"

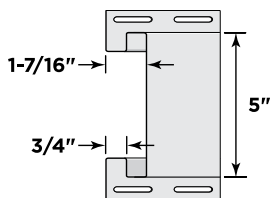
Cajas/Palet: 16

lbs./caja: ≤ 33

## Accesorios Vinyl Carpentry®

Código de producto	55814	54714	
	Panel de banda con inserto de espuma	Lineal de doble cavidad de 5"	
Blanco colonial (Colonial White) (01)	●	●	

#### 5" LINEAL DE DOBLE CAVIDAD



#### Código de producto: 54714

Acabado: Mate

Longitud: 18'

Piezas/caja: 10

Pies lineales: /caja: 180

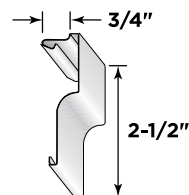
Cajas/Palet: 15

lbs./caja: ≤ 66

# Transiciones de sofito Decorativo

## Accesorios Vinyl Carpentry®

### MOLDURA DE CORNISA



**Código de producto:** 55817

Acabado: Mate

Longitud: 12' 6"

Piezas/caja: 10

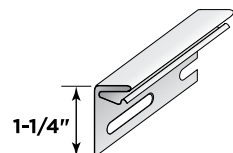
Pies lineales: /caja: 125

Cajas/Palet: 32

lbs./caja: ≤ 16

Para usar con receptor de cornisa o cavidad en F Deluxe

### RECEPTOR DE CORNISA



**Código de producto:** 55812

Acabado: Mate

Longitud: 12' 6"

Piezas/caja: 24

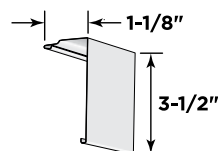
Pies lineales: /caja: 300

Cajas/Palet: 35

lbs./caja: ≤ 28

Para usar con moldura de cornisa, panel de terminación y panel de banda

### PANEL DE TERMINACIÓN



**Código de producto:** 55815

Acabado: Cedro áspero

Longitud: 12' 6"

Piezas/caja: 10

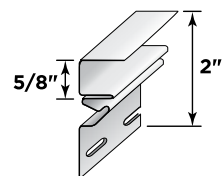
Pies lineales: /caja: 125

Cajas/Palet: 40

lbs./caja: ≤ 19

Para usar con receptor de cornisa

### CAVIDAD EN F DELUXE



**Código de producto:** 52503

Acabado: Mate

Longitud: 12' 6"

Cavidad: 5/8"

Piezas/caja: 24

Pies lineales: /caja: 300

Cajas/Palet: 32

lbs./caja: ≤ 39

Para usar como receptor de sofito y de molduras de cornisa

Código de producto	55817	55812	55815	52503	
	Moldura de cornisa	Receptor de cornisa	Panel de terminación	Cavidad en F Deluxe	
Sin color		●		●	
Blanco colonial (Colonial White) (01)	●		●		
Rojo otoñal (Autumn Red) (23)	●				
Amarillo otoñal (Autumn Yellow) (10)	●				
Azul de bermuda (Bermuda Blue) (26)	●				
Piedra rojiza (Brownstone) (40)	●				
Ante (Buckskin) (41)	●				
Piedra de castillo (Castle Stone) (37)	●				
Mezcla de cedro (Cedar Blend) (48)	+				
Gris carbón (Charcoal Gray) (46)	●				
Ciprés (Cypress) (42)	●				
Marrón desértico (Desert Tan) (07)	●				
Café expreso (Espresso) (43)	●				
Losa (Flagstone) (97)	●				
Bosque (Forest) (47)	●				
Gris granito (Granite Gray) (34)	●				
Piedra de hogar (Hearthstone) (19)	●				
Crema tradicional (Heritage Cream) (11)	●				
Espiga (Herringbone) (04)	●				
Maple claro (Light Maple) (55)	●				
Bordeaux (Melrose) (39)	●				
Azul de medianoche (Midnight Blue) (45)	●				
Cedro de montaña (Mountain Cedar) (17)	●				
Arcilla natural (Natural Clay) (60)	●				
Azul del Pacífico (Pacific Blue) (27)	●				
Marrón de montura (Sable Brown) (29)	●				
Beige arenisca (Sandstone Beige) (15)	●				
Mimbre sabana (Savannah Wicker) (59)	●				
Hierba marina (Seagrass) (30)	●				
Pizarra (Slate) (44)	●				
Nieve (Snow) (31)	●				
Abeto (Spruce) (16)	●				
Gris plata (Sterling Gray) (33)	●				
Azul granate (Wedgewood Blue) (89)	●				
Madera desgastada (Weathered Wood) (90)	●				

✚ COLOR SÓLIDO

\* Accesorio de color sólido utilizado con paneles sencillos de 7" Cedar Impressions en Mezcla de cedro (Cedar Blend); y tabla Monogram doble de 4", tabla doble de 5" y solapado holandés doble de 5" en Mezcla de cedro (Cedar Blend).

# Cavidad en J

## Accesorios Vinyl Carpentry®



### CAVIDAD RECEPTORA EN J DE 3/8"

Código de producto: 50306

Acabado: Mate

Longitud: 12' 6"

Altura de cavidad/bolsillo: 3/8"

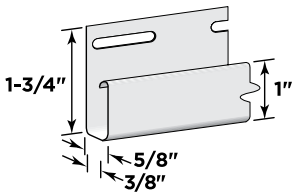
Altura del respaldo: 5/8"

Piezas/caja: 48

Pies lineales: /caja: 600

Cajas/Palet: 30

lbs./caja: ≤ 55



Para uso con revestimiento CERTAplank como moldura de contramarco con sofite con reborde triple de 2".

### CAVIDAD RECEPTORA EN J DE 1/2"

Código de producto: 50305

Acabado: Mate

Longitud: 12' 6"

Altura de cavidad/bolsillo: 1/2"

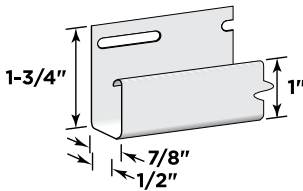
Altura del respaldo: 7/8"

Piezas/caja: 48

Pies lineales: /caja: 600

Cajas/Palet: 30

lbs./caja: ≤ 58



### CAVIDAD RECEPTORA EN J DE 5/8"

Código de producto: 50310

Acabado: Mate

Longitud: 12' 6"

Altura de cavidad/bolsillo: 5/8"

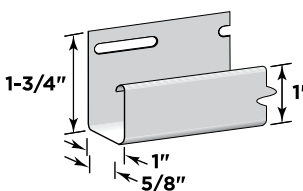
Altura del respaldo: 1"

Piezas/caja: 48

Pies lineales: /caja: 600

Cajas/Palet: 30

lbs./caja: ≤ 60



### CAVIDAD RECEPTORA EN J DE 3/4"

Código de producto: 50303

Acabado: Mate

Longitud: 12' 6"

Altura de cavidad/bolsillo: 3/4"

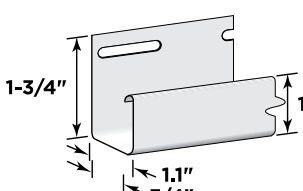
Altura del respaldo: 1.1"

Piezas/caja: 48

Pies lineales: /caja: 600

Cajas/Palet: 25

lbs./caja: ≤ 61



### CAVIDAD RECEPTORA EN J DE 3/4" FLEXIBLE

Código de producto: 50309

Acabado: Mate

Longitud: 12' 6"

Altura de cavidad/bolsillo: 3/4"

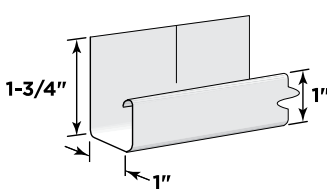
Altura del respaldo: 1"

Piezas/caja: 10

Pies lineales: /caja: 125

Cajas/Palet: 50

lbs./caja: ≤ 20



Código de producto	50306	50305	50310	50303	50309
Cavidad en J de 3/8" / moldura de contramarco CERTAplank		Cavidad receptora en J de 1/2"	Cavidad receptora en J de 5/8"	Cavidad receptora en J de 3/4"	Cavidad receptora en J de 3/4" flexible
Blanco colonial (Colonial White) (01)	●	●	●	●	
Blanco (White) (62)					●
Rojo otoñal (Autumn Red) (23)		●	●	●	
Amarillo otoñal (Autumn Yellow) (10)		●	●	●	
Azul de bermuda (Bermuda Blue) (26)	★			●	
Piedra rojiza (Brownstone) (40)		●	●	●	
Ante (Buckskin) (41)		●	●	●	
Piedra de castillo (Castle Stone) (37)	★	●	●	●	
Mezcla de cedro (Cedar Blend) (48)				+	
Gris carbón (Charcoal Gray) (46)	★	●	●	●	
Ciprés (Cypress) (42)		●	●	●	
Marrón desértico (Desert Tan) (07)	●	●	●	●	
Café expreso (Espresso) (43)		●	●	●	
Losa (Flagstone) (97)	★	●	●	●	
Bosque (Forest) (47)	★	●	●	●	
Gris granito (Granite Gray) (34)	★	●	●	●	
Piedra de hogar (Hearthstone) (19)		●	●	●	
Crema tradicional (Heritage Cream) (11)		●	●	●	
Espiga (Herringbone) (04)		●	●	●	
Maple claro (Light Maple) (55)		●	●	●	
Bordeaux (Melrose) (39)		●	●	●	
Azul medianoche (Midnight Blue) (45)		●	●	●	
Cedro de montaña (Mountain Cedar) (17)		●	●	●	
Arcilla natural (Natural Clay) (60)	●	●	●	●	
Olivar (Olive Grove) (84)		●	●	●	
Azul Oxford (Oxford Blue) (32)		●	●	●	
Azul del Pacífico (Pacific Blue) (27)	★	●	●	●	
Marrón de montura (Sable Brown) (29)		●	●	●	
Beige arenisca (Sandstone Beige) (15)	●	●	●	●	
Mimbre sabana (Savannah Wicker) (59)	●	●	●	●	
Hierba marina (Seagrass) (30)		●	●	●	
Pizarra (Slate) (44)		●	●	●	
Gris humo (Smoky Gray) (83)		●	●	●	
Nieve (Snow) (31)	●	●	●	●	
Abeto (Spruce) (16)		●	●	●	
Gris plata (Sterling Gray) (33)	●	●	●	●	
Esmoquin (Tuxedo) (56)		●	●	●	
Madera desgastada (Weathered Wood) (90)		●	●	●	
Azul granate (Wedgewood Blue) (89)		●	●	●	
Mezcla arbórea (Arbor Blend) (57)				+	
Negro (Black) (54)		+	+	★	
Mezcla de frontera (Frontier Blend) (51)				+	
Marrón mosquete (Muskat Brown) (49)		●			

★ NUEVO COLOR

+ COLOR SÓLIDO

\* Accesorio de color sólido:

Uso de Mezcla de cedro sólido (Cedar Blend Solid) con paneles en Mezcla de cedro (Cedar Blend).

+ Solo para sofites

#### Colores de accesorios recomendados para combinaciones de Monogram

Los siguientes colores son las mejores opciones de molduras comparables:

Mezcla natural (Natural Blend) = Ante (Buckskin),  
Mezcla de cedro (Cedar Blend) = Mezcla de cedro sólido (Cedar Blend Solid),  
Mezcla de madera de río (Driftwood Blend) = Gris granito (Granite Gray) o  
Gris carbón (Charcoal Gray), Mezcla rústica (Rustic Blend) = Marrón de montura (Sable Brown),  
Mezcla desgastada (Weathered Blend) = Madera desgastada (Weathered Wood)

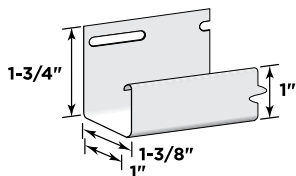
≤ Se indica el peso más pesado - varía según el color.

Si necesita más información, llame al 800-233-8990

www.certainteed.com

## Cavidad en J (continuación)

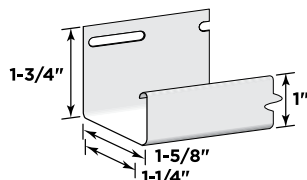
### CAVIDAD RECEPTORA EN J DE 1"



#### Código de producto: 50302

Acabado: Mate  
Longitud: 12/6"  
Altura de cavidad/  
bolsillo de: 1"  
Altura del respaldo: 1-3/8"  
Piezas/caja: 40  
Pies lineales: /caja: 500  
Cajas/Palet: 18  
lbs./caja: ≤ 59

### CAVIDAD RECEPTORA EN J DE 1-1/4"



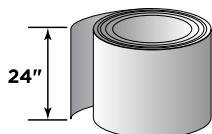
#### Código de producto: 50301

Acabado: Mate  
Longitud: 12/6"  
Altura de cavidad/  
bolsillo de: 1-1/4"  
Altura del respaldo: 1-5/8"  
Piezas/caja: 48  
Pies lineales: /caja: 600  
Cajas/Palet: 20  
lbs./caja: ≤ 79

## Molduras funcionales



### MOLDURA ADUJADA recubierta en PVC



Recubrimiento de PVC de un solo lado

No use la moldura adujada sobre madera tratada

#### Código de producto: 56901

Acabado: Estriado  
Longitud: 50'  
Grosor: 0.019"  
Ancho: 24"  
Rollos/caja: 1  
Cajas/Palet: 32  
lbs./caja: ≤ 25

## Accesorios Vinyl Carpentry®

Código de producto	50302 Cavidad receptora en J de 1"	50301 Cavidad receptora en J de 1-1/4"	56901 Moldura adujada	
Blanco colonial (Colonial White) (01)	●	●	●	
Rojo otoñal (Autumn Red) (23)	●	●	●	
Amarillo otoñal (Autumn Yellow) (10)			●	
Piedra rojiza (Brownstone) (40)			●	
Ante (Buckskin) (41)	●	●	●	
Piedra de castillo (Castle Stone) (37)			●	
Mezcla de cedro (Cedar Blend) (48)			+	
Gris carbón (Charcoal Gray) (46)	●	●	●	
Ciprés (Cypress) (42)	●	●	●	
Marrón desértico (Desert Tan) (07)	●	●	●	
Café expreso (Espresso) (43)			●	
Losa (Flagstone) (97)	●	●	●	
Bosque (Forest) (47)	●		●	
Gris granito (Granite Gray) (34)	●	●	●	
Piedra de hogar (Hearthstone) (19)	●		●	
Crema tradicional (Heritage Cream) (11)		●	●	
Espiga (Herringbone) (04)		●	●	
Maple claro (Light Maple) (55)		●	●	
Bordeaux (Melrose) (39)			●	
Azul medianoche (Midnight Blue) (45)			●	
Cedro de montaña (Mountain Cedar) (17)	●		●	
Arcilla natural (Natural Clay) (60)	●	●	●	
Olivar (Olive Grove) (84)			★	
Azul Oxford (Oxford Blue) (32)		●	●	
Azul del Pacífico (Pacific Blue) (27)	●	●	●	
Marrón de montura (Sable Brown) (29)	●	●	●	
Beige arenisca (Sandstone Beige) (15)	●	●	●	
Mimbre sabana (Savannah Wicker) (59)	●	●	●	
Hierba marina (Seagrass) (30)	●		●	
Pizarra (Slate) (44)			●	
Gris humo (Smoky Gray) (83)			●	
Nieve (Snow) (31)		●	●	
Abeto (Spruce) (16)	●	●	●	
Gris plata (Sterling Gray) (33)	●	●	●	
Madera desgastada (Weathered Wood) (90)			★	
Azul granate (Wedgewood Blue) (89)			★	
Negro (Black) (54)			●	
Marrón mosquete (Musket Brown) (49)			●	

★ NUEVO COLOR

+ COLOR SÓLIDO

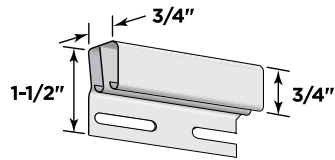
\* Accesorio de color sólido:

Uso de Mezcla de cedro sólido (Cedar Blend Solid) con paneles en Mezcla de cedro (Cedar Blend).



## Molduras funcionales (continuación)

### MOLDURA DE CONTRAMARCO DOBLE



**Código de producto: 56916**

Acabado: Mate

Longitud: 12' 6"

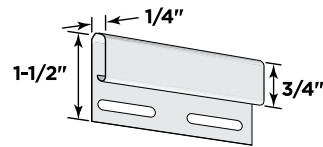
Piezas/caja: 12

Pies lineales: /caja: 150

Cajas/Palet: 48

lbs./caja: ≤ 22

### MOLDURA DE CONTRAMARCO



**Código de producto: 56904**

Acabado: Mate

Longitud: 12' 6"

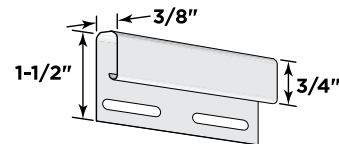
Piezas/caja: 48

Pies lineales: /caja: 600

Cajas/Palet: 35

lbs./caja: ≤ 46

### MOLDURA DE CONTRAMARCO PARA LISTONES/TEJAS



**Código de producto: 56917**

Acabado: Mate

Longitud: 12' 6"

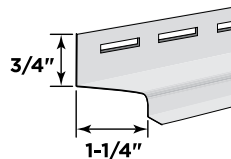
Piezas/caja: 12

Pies lineales: /caja: 150

Cajas/Palet: 48

lbs./caja: ≤ 13

### TOPE DE GOTEÓ



**Código de producto: 56907**

Acabado: Mate

Longitud: 12' 6"

Ancho: 1-1/4"

Piezas/caja: 24

Pies lineales: /caja: 300

Cajas/Palet: 35

lbs./caja: ≤ 31

## Accesorios Vinyl Carpentry®

Código de producto	56916 Moldura de contramarco doble	56904 Moldura de contramarco	56917 Moldura de contramarco para listones/tejas	56907 Tapa de goteo	
Blanco colonial (Colonial White) (01)	●	●	●	●	
Rojo otoñal (Autumn Red) (23)		●	●		
Amarillo otoñal (Autumn Yellow) (10)		●	●		
Azul de bermuda (Bermuda Blue) (26)			●		
Piedra rojiza (Brownstone) (40)		●	●		
Ante (Buckskin) (41)	●	●	●		
Piedra de castillo (Castle Stone) (37)		●	●		
Mezcla de cedro (Cedar Blend) (48)		●	+		
Gris carbón (Charcoal Gray) (46)		●	●		
Ciprés (Cypress) (42)	●	●	●		
Marrón desértico (Desert Tan) (07)	●	●	●		
Café expreso (Espresso) (43)		●	●		
Losa (Flagstone) (97)		●	●		
Bosque (Forest) (47)		●	●		
Gris granito (Granite Gray) (34)	●	●	●		
Piedra de hogar (Hearthstone) (19)		●	●		
Crema tradicional (Heritage Cream) (11)	●	●	●		
Espiga (Herringbone) (04)	●	●	●		
Maple claro (Light Maple) (55)	●	●	●		
Bordeaux (Melrose) (39)		●	●		
Azul medianoche (Midnight Blue) (45)		●	●		
Cedro de montaña (Mountain Cedar) (17)		●	●		
Arcilla natural (Natural Clay) (60)	●	●	●		
Olivar (Olive Grove) (84)		●			
Azul Oxford (Oxford Blue) (32)	●	●			
Azul del Pacífico (Pacific Blue) (27)		●	●		
Marrón de montura (Sable Brown) (29)		●	●		
Beige arenisca (Sandstone Beige) (15)	●	●			
Mimbre sabana (Savannah Wicker) (59)	●	●	●		
Hierba marina (Seagrass) (30)	●	●	●		
Pizarra (Slate) (44)		●	●		
Gris humo (Smoky Gray) (83)		●	★		
Nieve (Snow) (31)	●	●	●		
Abeto (Spruce) (16)		●	●		
Gris plata (Sterling Gray) (33)	●	●	●		
Esmoquin (Tuxedo) (56)		●			
Madera desgastada (Weathered Wood) (90)		●	●		
Azul granate (Wedgewood Blue) (89)		●	●		
Mezcla arbórea (Arbor Blend) (57)		+			
Mezcla de frontera (Frontier Blend) (51)		+			

★ NUEVO COLOR

✚ COLOR SÓLIDO

\* Accesorio de color sólido:

Uso de Mezcla de cedro sólido (Cedar Blend Solid) con paneles en Mezcla de cedro (Cedar Blend).

#### Colores de accesorios recomendados para combinaciones de Monogram

Los siguientes colores son las mejores opciones de molduras comparables:

Mezcla natural (Natural Blend) = Ante (Buckskin),

Mezcla de cedro (Cedar Blend) = Mezcla de cedro sólido (Cedar Blend Solid),

Mezcla de madera de río (Driftwood Blend) = Gris granito (Granite Gray) o

Gris carbón (Charcoal Gray), Mezcla rústica (Rustic Blend) = Marrón de montura (Sable Brown),

Mezcla desgastada (Weathered Blend) = Madera desgastada (Weathered Wood)

≤ Se indica el peso más pesado - varía según el color.

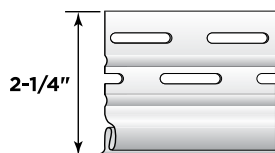
Si necesita más información, llame al 800-233-8990

www.certainteed.com

## Tiras de inicio

## Accesorios Vinyl Carpentry®

### TIRAS DE INICIO DE VINILO DE 2-1/4"

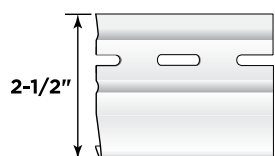


**Código de producto: 53601**

Acabado: Mate  
Longitud: 12' 6"  
Ancho: 2-1/4"  
Piezas/caja: 40  
Pies lineales: /caja: 500  
Cajas/Palet: 30  
lbs./caja: ≤ 59

Para usar con todos los revestimientos excepto Cedar Impressions, CedarBoards, Monogram y Monogram XL.

### TIRA DE INICIO DE METAL DE 2-1/2"



**Código de producto: 53602**

Acabado: Aserrado  
Longitud: 10'  
Ancho: 2-1/2"  
Piezas/caja: 50  
Pies lineales: /caja: 500  
Cajas/Palet: 35  
lbs./caja: ≤ 75

Para usar con todos los revestimientos excepto Cedar Impressions y CedarBoards.

### TIRA DE INICIO DE 4" PARA TEJAS DE METAL

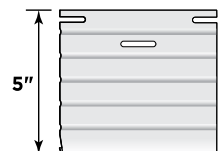


**Código de producto: 53610**

Acabado: Aserrado  
Longitud: 10'  
Ancho: 4"  
Piezas/caja: 25  
Pies lineales: /caja: 250  
Cajas/Palet: 35  
lbs./caja: ≤ 78

Para usar con paneles de tejas y listones Cedar Impressions

### TIRA DE INICIO DE METAL DE 5"

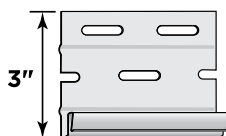


**Código de producto: 53604**

Acabado: Aserrado  
Longitud: 10'  
Ancho: 5"  
Piezas/caja: 25  
Pies lineales: /caja: 250  
Cajas/Palet: 30  
lbs./caja: ≤ 72

Tira de inicio de metal para remodelaciones. Para usar con todos los revestimientos excepto Cedar Impressions y CedarBoards.

### TIRA DE INICIO PARA REVESTIMIENTOS EXTERIORES CON AISLAMIENTO CEDARBOARDS



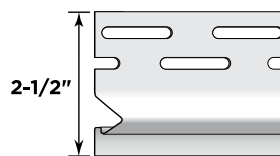
**Código de producto: 53609**

Acabado: Mate  
Longitud: 12' 6"  
Ancho: 3"  
Piezas/caja: 24  
Pies lineales: /caja: 300  
Cajas/Palet: 35  
lbs./caja: ≤ 44

Código de producto	53601	53602	53610	53604	53609	53605	53612
	Tiras de inicio de vinilo de 2-1/4"	Tiras de inicio de metal de 2-1/2"	Tira de inicio de 4" para tejas de metal	Tira de inicio de metal de 5"	Tira de inicio para revestimientos exteriores con aislamiento	Tira de inicio para ventanas y puertas	Listón de inicio metálico para revestimiento CERTAplank reforzado
Sin color	●	●	●	●	●	●	★

★ NUEVO

### TIRA DE INICIO PARA VENTANAS Y PUERTAS

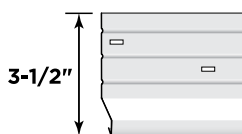


**Código de producto: 53605**

Acabado: Mate  
Longitud: 10'  
Piezas/caja: 36  
Pies lineales: /caja: 360  
Cajas/Palet: 27  
lbs./caja: ≤ 35

Para usar con lineales

### TIRA DE INICIO METÁLICA PARA CERTAPLANK REVESTIMIENTO REFORZADO



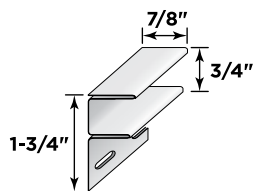
**Código de producto: 53612**

Acabado: Aserrado  
Longitud: 10'  
Ancho: 3-1/2"  
Piezas/caja: 25  
Lin. lineales/caja: 250'  
Cajas/Palet: 35  
lbs./caja: 65

# Molduras de soffito

## Accesorios Vinyl Carpentry®

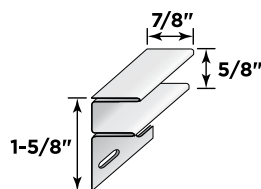
### CAVIDAD EN F DE 3/4"



**Código de producto: 52506**

Acabado: Mate  
Longitud: 12' 6"  
Cavidad de: 3/4"  
Piezas/caja: 24  
Pies lineales: /caja: 300  
Cajas/Palet: 35  
lbs./caja: ≤ 44

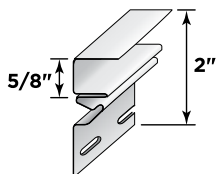
### CAVIDAD EN F DE 5/8"



**Código de producto: 52502**

Acabado: Mate  
Longitud: 12' 6"  
Cavidad de: 5/8"  
Piezas/caja: 24  
Pies lineales: /caja: 300  
Cajas/Palet: 35  
lbs./caja: ≤ 39

### CAVIDAD EN F DELUXE



**Código de producto: 52503**

Acabado: Mate  
Longitud: 12' 6"  
Cavidad de: 5/8"  
Piezas/caja: 24  
Pies lineales: /caja: 300  
Cajas/Palet: 32  
lbs./caja: ≤ 39

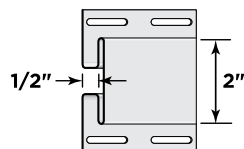
Para usar como receptor de soffito y de molduras de cornisa

Código de producto		52506	52502	52503	
		Cavidad en F de 3/4"	Cavidad en F de 5/8"	Cavidad en F Deluxe	
Sin color				●	
COLOR	Blanco colonial (Colonial White) (01)	●	●		
	Marrón desértico (Desert Tan) (07)		●		
	Arcilla natural (Natural Clay) (60)		●		
	Beige arenisca (Sandstone Beige) (15)		●		
	Mimbre sabana (Savannah Wicker) (59)		●		
	Nieve (Snow) (31)		●		
PREM	Negro (Black) (54)		●		
	Marrón mosquete (Musket Brown) (49)		●		

## Molduras Sofito (continuación)

## Accesorios Vinyl Carpentry®

### BARRA EN H DE 1/2"

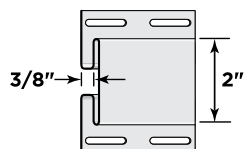


#### Código de producto: 52504

Acabado: Mate  
Longitud: 12' 6"  
Cavidad de: 1/2"  
Piezas/caja: 10  
Pies lineales: /caja: 125  
Cajas/Palet: 39  
lbs./caja: ≤ 29

Para usar con la mayoría de los sofitos y revestimientos exteriores verticales

### BARRA EN H DE 3/8"

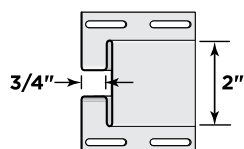


#### Código de producto: 52505

Acabado: Mate  
Longitud: 12' 6"  
Cavidad de: 3/8"  
Piezas/caja: 10  
Pies lineales: /caja: 125  
Cajas/Palet: 53  
lbs./caja: ≤ 28

Para usar con sofitos con reborde

### BARRA EN H DE 3/4"



#### Código de producto: 52507

Acabado: Mate  
Longitud: 12' 6"  
Cavidad de: 3/4"  
Piezas/caja: 10  
Pies lineales: /caja: 125  
Cajas/Palet: 42  
lbs./caja: ≤ 32

Para usar con tablas y listones invertidos, y sofitos sólidos e InvisiVent Perimeter y triples de 3-1/3. También se puede utilizar con Monogram & Restoration Classic en aplicaciones horizontales.

Código de producto	52504 Barra en H de 1/2"	52505 Barra en H de 3/8"	52507 Barra en H de 3/4"	
Sin color				
Blanco colonial (Colonial White) (01)	●	●	●	
Rojo otoñal (Autumn Red) (23)			●	
Gris carbón (Charcoal Gray) (46)			●	
Gris granito (Granite Gray) (34)			●	
Azul medianoche (Midnight Blue) (45)			●	
Arcilla natural (Natural Clay) (60)			●	
Azul del Pacífico (Pacific Blue) (27)			●	
Marrón de montura (Sable Brown) (29)			●	
Mimbre sabana (Savannah Wicker) (59)			●	
Gris plata (Sterling Gray) (33)			●	

## Bloques de montaje

Revestimientos y accesorios

## Colección de revestimientos exteriores de vinilo



### VENTILACIÓN DE LA SECADORA

**Código de producto: 56501**

Acabado: Veta de madera

Anchura total: 7.6"

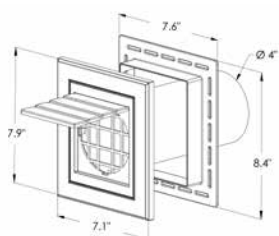
Altura total: 8.4"

Profundidad total: 1.4"

Piezas/caja: 5

Cajas/Palet: 200

lbs./caja: ≤ 2.57



### BLOQUE UNIVERSAL

**Código de producto: 56502**

Acabado: Veta de madera

Anchura total: 7.6"

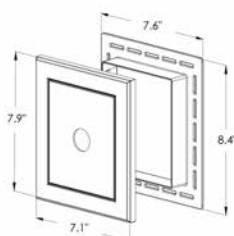
Altura total: 8.4"

Profundidad total: 1.4"

Piezas/caja: 10

Cajas/Palet: 144

lbs./caja: ≤ 4.66



### BLOQUE DE MONTAJE EN SUPERFICIE

**Código de producto: 56503**

Acabado: Veta de madera

Anchura total: 7.1"

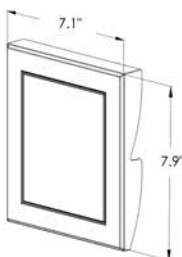
Altura total: 7.9"

Profundidad total: 1.2"

Piezas/caja: 10

Cajas/Palet: 200

lbs./caja: ≤ 2.51



### CORTE REBAJADO

**Código de producto: 56504**

Acabado: Veta de madera

Anchura total: 5.9"

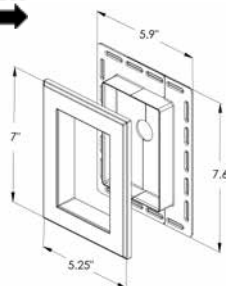
Altura total: 7.6"

Profundidad total: 1.4"

Piezas/caja: 10

Cajas/Palet: 150

lbs./caja: ≤ 3.77



Código de producto	56501 Ventilación de secadora (madera)	56502 Bloque universal (veta de madera)	56503 Bloque de montaje en superficie (veta de madera)	56504 Empotrado dividido (veta de madera)
Mezcla arbórea (Arbor Blend) (57)	★/+	★/+	★/+	★/+
Rojo otoñal (Autumn Red) (23)	★	★	★	★
Amarillo otoñal (Autumn Yellow) (10)	★	★	★	★
Piedra rojiza (Brownstone) (40)	★	★	★	★
Ante (Buckskin) (41)	★	★	★	★
Piedra de castillo (Castle Stone) (37)	★	★	★	★
Mezcla de cedro (Cedar Blend) (48)	★/+	★/+	★/+	★/+
Gris carbón (Charcoal Gray) (46)	★	★	★	★
Blanco colonial (Colonial White) (01)	★	★	★	★
Ciprés (Cypress) (42)	★	★	★	★
Marrón desértico (Desert Tan) (07)	★	★	★	★
Café expreso (Espresso) (43)	★	★	★	★
Losa (Flagstone) (97)	★	★	★	★
Bosque (Forest) (47)	★	★	★	★
Mezcla de frontera (Frontier Blend) (51)	★/+	★/+	★/+	★/+
Gris granito (Granite Gray) (34)	★	★	★	★
Piedra de hogar (Hearthstone) (19)	★	★	★	★
Crema tradicional (Heritage Cream) (11)	★	★	★	★
Espiga (Herringbone) (04)	★	★	★	★
Maple claro (Light Maple) (55)	★	★	★	★
Bordeaux (Melrose) (39)	★	★	★	★
Azul medianoche (Midnight Blue) (45)	★	★	★	★
Cedro de montaña (Mountain Cedar) (17)	★	★	★	★
Arcilla natural (Natural Clay) (60)	★	★	★	★
Olivar (Olive Grove) (84)	★	★	★	★
Azul Oxford (Oxford Blue) (32)	★	★	★	★
Azul del Pacífico (Pacific Blue) (27)	★	★	★	★
Marrón de montura (Sable Brown) (29)	★	★	★	★
Beige arenisca (Sandstone Beige) (15)	★	★	★	★
Mimbre sabana (Savannah Wicker) (59)	★	★	★	★
Hierba marina (Seagrass) (30)	★	★	★	★
Pizarra (Slate) (44)	★	★	★	★
Gris humo (Smoky Gray) (83)	★	★	★	★
Nieve (Snow) (31)	★	★	★	★
Abeto (Spruce) (16)	★	★	★	★
Gris plata (Sterling Gray) (33)	★	★	★	★
Azul granate (Wedgewood Blue) (89)	★	★	★	★
Madera desgastada (Weathered Wood) (90)	★	★	★	★
Esmoquin (Tuxedo) (56)	★	★	★	★

✦ COLOR SÓLIDO

★ NUEVO COLOR

\* Accesorio de color sólido:

Uso de mezcla arbórea sólida para paneles de mezcla arbórea (Arbor Blend), uso de mezcla de cedro sólido (Cedar Blend) para paneles de mezcla de cedro (Cedar Blend) y uso de mezcla de frontera sólida (Frontier Blend) para paneles de mezcla de frontera (Frontier Blend)

#### Colores de accesorios recomendados para combinaciones de Monogram

Los siguientes colores son las mejores opciones de molduras comparables:

Mezcla natural (Natural Blend) = Ante (Buckskin),

Mezcla de cedro (Cedar Blend) = Mezcla de cedro sólido (Cedar Blend Solid),

Mezcla de madera de río (Driftwood Blend) = Gris granito (Granite Gray) o

Gris carbón (Charcoal Gray), Mezcla rústica (Rustic Blend) = Marrón de montura (Sable Brown),

Mezcla desgastada (Weathered Blend) = Madera desgastada (Weathered Wood)

≤ Se indica el peso más pesado - varía según el color.

Si necesita más información, llame al 800-233-8990

www.certainteed.com

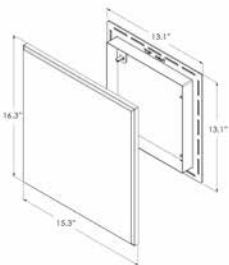
## Bloques de montaje

Revestimientos y accesorios

## Colección de revestimientos exteriores de vinilo



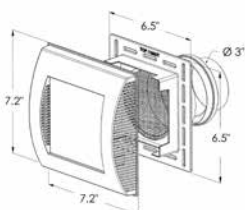
### BASE DEL CONTADOR



**Código de producto:** 56505  
**Acabado:** Veta de madera  
**Anchura total:** 15.3"  
**Altura total:** 16.4"  
**Profundidad total:** 1.4"  
**Piezas/caja:** 5  
**Cajas/Palet:** 75  
**lbs./caja:** ≤ 8.28



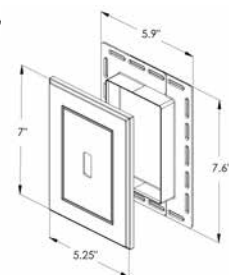
### ESCAPE DE ENTRADA



**Código de producto:** 56506  
**Acabado:** Veta de madera  
**Anchura total:** 7.2"  
**Altura total:** 7.2"  
**Profundidad total:** 5.3"  
**Piezas/caja:** 5  
**Cajas/Palet:** 126  
**lbs./caja:** ≤ 2.96



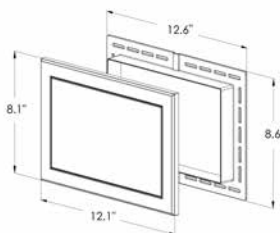
### MINIBLOQUE



**Código de producto:** 56507  
**Acabado:** Veta de madera  
**Anchura total:** 5.9"  
**Altura total:** 7.6"  
**Profundidad total:** 1.4"  
**Piezas/caja:** 10  
**Cajas/Palet:** 150  
**lbs./caja:** ≤ 3.77



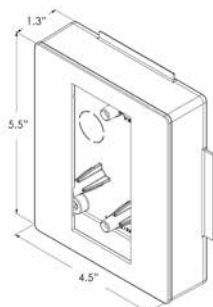
### BLOQUE EXTRA GRANDE



**Código de producto:** 56508  
**Acabado:** Veta de madera  
**Anchura total:** 12.6"  
**Altura total:** 8.6"  
**Profundidad total:** 1.4"  
**Piezas/caja:** 5  
**Cajas/Palet:** 144  
**lbs./caja:** ≤ 3.87



### CAJA ELÉCTRICA\*



**Código de producto:** 56509  
**Acabado:** Mate  
**Anchura total:** 4.5"  
**Altura total:** 5.5"  
**Profundidad total:** 1.3"  
**Piezas/caja:** 10  
**Cajas/Palet:** 225  
**lbs./caja:** ≤ 3.88

Código de producto	56505	56506	56507	56508	56509
	Base de contador (veta de madera)	Escape de entrada (veta de madera)	Minibloque (veta de madera)	Bloque extra grande (veta de madera)	Caja eléctrica (mate)
Sin color					★
Blanco colonial (Colonial White) (01)	★	★	★	★	

★ NUEVO COLOR

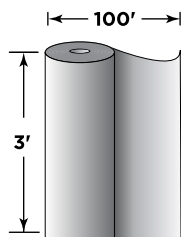
\* Caja eléctrica utilizada junto con la pieza de bloque universal.  
 ≤ Se indica el peso más pesado - varía según el color.



## Barrera premium resistente a la intemperie CertaWrap™

## Envolturas de casas

### ROLLO PREMIUM DE 3' x 100'

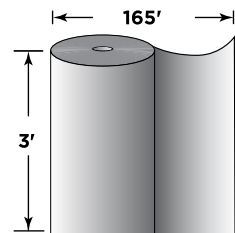


**Código de producto: 69230**  
 Acabado: Sin acabado  
 Longitud: 100'  
 Ancho: 3'  
 Grosor: 12.9 mils  
 Rollos/palet: 144  
 Pies cuadrados/rollo: 300  
 lbs/rollo: ≤ 7  
 lbs./palet: ≤ 1,008

(Se vende por palet - 144 rollos por palet)

Código de producto	69230	69236	69231	69237	69232	69233	69241
	Premium de 3' x 100' Rollo	Premium de 3' x 165' Rollo	Premium de 4.5' x 200' Rollo	Premium de 5' x 200' Rollo	Premium de 9' x 100' Rollo	Premium de 9' x 150' Rollo	Estándar de 9' x 100' Rollo
Blanco (White) (62)	●	●	●	●	●	●	
Sin color (00)							●

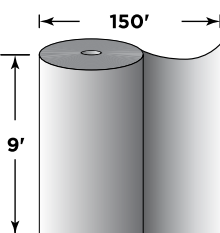
### ROLLO PREMIUM DE 3' x 165'



**Código de producto: 69236**  
 Acabado: Sin acabado  
 Longitud: 165'  
 Ancho: 3'  
 Grosor: 12.9 mils  
 Rollos/palet: 96  
 Pies cuadrados/rollo: 495  
 lbs/rollo: ≤ 12  
 lbs./palet: ≤ 1,152

(Se vende por palet - 96 rollos por palet)

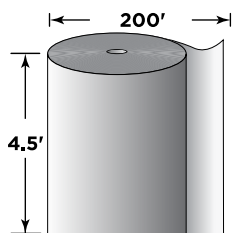
### ROLLO PREMIUM DE 9' x 150'



**Código de producto: 69233**  
 Acabado: Sin acabado  
 Longitud: 150'  
 Ancho: 9'  
 Grosor: 12.9 mils  
 Rollos/palet: 36  
 Pies cuadrados/rollo: 1,350  
 lbs/rollo: ≤ 31  
 lbs./palet: ≤ 1,116

(Se vende por palet - 36 rollos por palet)

### ROLLO PREMIUM DE 4.5' x 200'

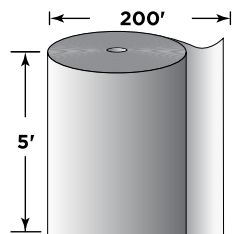


**Código de producto: 69231**  
 Acabado: Sin acabado  
 Longitud: 200'  
 Ancho: 4.5'  
 Grosor: 12.9 mils  
 Rollos/palet: 32  
 Pies cuadrados/rollo: 900  
 lbs/rollo: ≤ 20  
 lbs./palet: ≤ 640

(Se vende por palet - 32 rollos por palet)

## Envoltura de casa estándar CertaWrap™

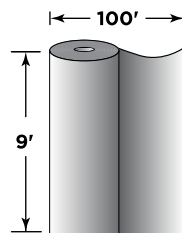
### ROLLO PREMIUM DE 5' x 200'



**Código de producto: 69237**  
 Acabado: Sin acabado  
 Longitud: 200'  
 Ancho: 5'  
 Grosor: 12.9 mils  
 Rollos/palet: 32  
 Pies cuadrados/rollo: 1,000  
 lbs/rollo: ≤ 22  
 lbs./palet: ≤ 704

(Se vende por palet - 32 rollos por palet)

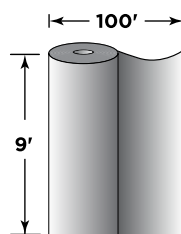
### ROLLO ESTÁNDAR DE 9' x 100'



**Código de producto: 69241**  
 Acabado: Sin acabado  
 Longitud: 100'  
 Ancho: 9'  
 Grosor: 5.0 mils  
 Rollos/palet: 78  
 Pies cuadrados/rollo: 900  
 lbs/rollo: ≤ 15  
 lbs./palet: ≤ 840

(Se vende por palet - 78 rollos por palet)

### ROLLO PREMIUM DE 9' x 100'



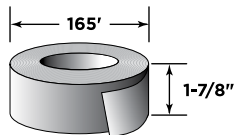
¡CONSULTE POR  
NUESTRAS OPCIONES DE  
MARCA COMPARTIDA!

**Código de producto: 69232**  
 Acabado: Sin acabado  
 Longitud: 100'  
 Ancho: 9'  
 Grosor: 12.9 mils  
 Rollos/palet: 40  
 Pies cuadrados/rollo: 900  
 lbs/rollo: ≤ 21  
 lbs./palet: ≤ 840

(Se vende por palet - 40 rollos por palet)

La opción de 9' x 100' también está disponible en versión de marca compartida.  
 (Pedido mínimo de 3 palets - mínimo de 120 rollos)

Si necesita más información, llame al 800-233-8990  
[www.certainteed.com](http://www.certainteed.com)

**CINTA PARA  
CONSTRUCCIÓN  
CERTATAPE™  
ROLLO DE 1-7/8" x 165'**

**Código de producto: 69921**

Acabado: Sin acabado

Longitud: 165'

Ancho: 1-7/8'

Rollo/caja: 24

lbs/rollo: 1 (aprox.)

Cajas/palet: 48

lbs./caja: ≤ 18

**Código de  
producto**
**69921**

Rollo de  
1-7/8" x  
165'

Beige arenisca  
(Sandstone Beige) (15)


Para usar en el sellado de superposiciones, uniones y penetraciones.

# Herramientas

## Herramientas

### KIT DE REPARACIÓN DE TEJAS

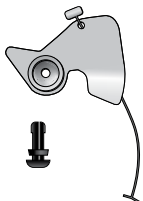
**Código de producto: 57994**

Acabado: Sin acabado

Kits/caja: 24

Cajas/Palet: 60

lbs./caja: ≤ 3



**NOTA:**

6 clips de reparación por kit

24 kits por caja (144 clips por caja)

Cada kit contiene piezas suficientes (6) para reemplazar un solo panel

Utilice un kit para reparar un panel Legacy Perfection doble de 7", un panel Perfection doble de 7" solapado, o bien todos los perfiles de paneles de corte áspero

### HERRAMIENTA ZIPPER DE MONOGRAM®

**Código de producto: 57999**

Acabado: Sin acabado

Piezas/caja: 1

Cajas/Palet: 50

lbs./caja: ≤ 1



Herramienta de extracción de paneles solo para revestimientos Monogram



**NUEVO KIT DE REPARACIÓN DE TEJAS PARA PANELES PERFECTION DOBLES DE 7" (30144) Y SENCILLOS DE 7" (30137), Y PANELES SAWMILL TRIPLES DE 5" (30144)**

### Código de producto

**57994**

Kit de reparación de tejas

**57999**

Herramienta Zipper de Monogram

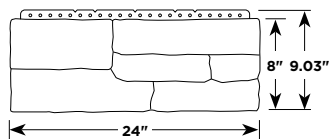
Sin color (00)



# STONEfaçade® y accesorios

## Sistema de revestimiento exterior de piedra arquitectónica

### PANELES STONEFAÇADE



**Código de producto:** 11000

Ancho: 24"

Altura: 8"

Grosor del panel: 1.15"-2.25"

Peso del empaque: 98 lbs.

Pies cuadrados/caja: 7.99

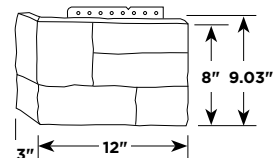
Piezas/caja: 6

Pies lineales/caja: 12

Cajas/Palet: 12

**Nota:** Los paneles vienen en 3 anchos diferentes: 10", 14" y 24" (en la imagen). Todos los anchos vienen mezclados en forma aleatoria dentro de las cajas para facilitar la instalación. La cantidad de piezas por caja varía de 6 a 7 dependiendo de si la caja es premezclada o no.

### ESQUINAS IZQUIERDAS STONEFAÇADE



**Código de producto:** 11201

Ancho: 9",

10-1/2",

12"

Altura: 8"

Grosor del panel: 1.15" - 2.25"

Peso del empaque: 56 lbs.

Pies cuadrados/caja: 4.5

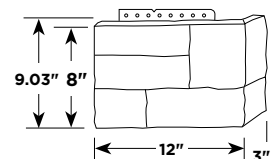
Piezas/caja: 6

Pies lineales/caja: 4

Cajas/Palet: 15

**Nota:** Las esquinas están disponibles en 3 tamaños: 9", 10-1/2" y 12" (en la imagen). Cada caja de esquinas contiene 2 de cada tamaño para facilitar la instalación. Consulte las instrucciones de instalación de STONEfaçade para conocer instrucciones sobre el uso de las esquinas.

### ESQUINAS DERECHAS STONEFAÇADE



**Código de producto:** 11202

Ancho: 9", 10-1/2",

12"

Altura: 8"

Grosor del panel: 1.15" - 2.25"

Peso del empaque: 56 lbs.

Pies cuadrados/caja: 4.5

Piezas/caja: 6

Pies lineales/caja: 4

Cajas/Palet: 15

**Nota:** Las esquinas están disponibles en 3 tamaños: 9", 10-1/2" y 12" (en la imagen). Cada caja de esquinas contiene 2 de cada tamaño para facilitar la instalación. Consulte las instrucciones de instalación de STONEfaçade para conocer instrucciones sobre el uso de las esquinas.

Código de producto	11000 Paneles Ledgestone	11201 Esquinas izquierdas Ledgestone	11202 Esquinas derechas Ledgestone	
Sin color (00)				
Atardecer portuario (Harbor Sunset) (501)	●	●	●	
Otoño en Pocono (Pocono Autumn) (502)	●	●	●	
Nieve Adirondack (Adirondack Snowfall) (503)	●	●	●	

# STONEfaçade® y accesorios

## Sistema de revestimiento exterior de piedra arquitectónica

### ALFÉIZARES

**Código de producto:** 11001

Ancho: 24"

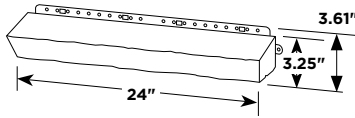
Altura: 3.25"

Peso del empaque: 71 lbs.

Piezas/caja: 5

Pies lineales/caja: 10

Cajas/Palet: 15



### TIRAS DE INICIO

**Código de producto:** 11301000

Ancho: 120"

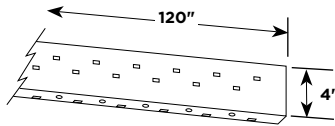
Altura: 4"

Peso del empaque: 100 lbs.

Piezas/caja: 25

Pies lineales/caja: 250

Cajas/Palet: 35



### CAJA DE ELECTRICIDAD DE HILERA ÚNICA

**Código de producto:** 11304

Ancho: 8"

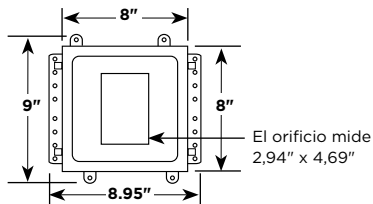
Altura: 8"

Grosor del panel: 1.15" - 2.25"

Peso del empaque: 55 lbs.

Piezas/caja: 12

Cajas/Palet: 15



### CAJA DE LUCES DE HILERA ÚNICA

**Código de producto:** 11404

Ancho: 8"

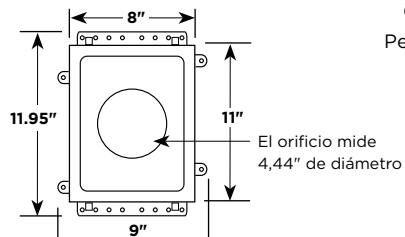
Altura: 11"

Grosor del panel: 1.15" - 2.25"

Peso del empaque: 51 lbs.

Piezas/caja: 8

Cajas/Palet: 15



Código de producto	11001	11301000	11304	11404	
	Alféizares	Tira de inicio	Caja de electricidad de hilera única	Caja de luces de hilera única	
COLOR					
Sin color (00)		●			
Café (Brown) (505)	*		*	*	
Gris oscuro (Dark Gray) (506)	*		*	*	

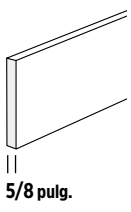
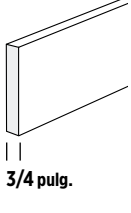
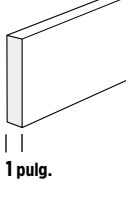
\*Contramarco, combinación de colores con los cajas de electricidad y de luces de hilera única para los paneles Ledgestone:

Atardecer portuario (Harbor Sunset) = Café (Brown)

Otoño en Pocono (Pocono Autumn) = Café (Brown)

Nieve Adirondack (Adirondack Snowfall) = Gris oscuro (Dark Gray)

### Tablas de moldura

Lisa/Lisa, Blanco natural			UNIDAD COMPLETA			MEDIA UNIDAD		
Nominal	Real	Número de pedido*	PIEZAS/ UNIDAD	PL/UNIDAD	Peso** lbs/UNIDAD	PIEZAS/ UNIDAD	PL/ UNIDAD	Peso** lbs/UNIDAD
 5/8 pulg.	5/8 pulg. x 6 pulg. x 18 pies	11040618005F	160	2880	2791	—	—	—
	5/8 pulg. x 10 pulg. x 18 pies	11041018005F	100	1800	2925	—	—	—
 3/4 pulg.	1 pulg. x 3 pulg. x 18 pies	11050318005F	288	5184	2728	—	—	—
	1 pulg. x 4 pulg. x 18 pies	11050418005	260	4680	3531	104	1872	1538
	1 pulg. x 5 pulg. x 18 pies	11050518005F	200	3600	3494	—	—	—
	1 pulg. x 6 pulg. x 18 pies	11050618005	160	2880	3425	64	1152	1656
	1 pulg. x 8 pulg. x 18 pies	11050818005	108	1944	3101	48	864	1655
	1 pulg. x 10 pulg. x 18 pies	11051018005	90	1620	3265	40	720	1737
	1 pulg. x 12 pulg. x 18 pies	11051218005	72	1296	3191	32	576	1700
	1 pulg. x 16 pulg. x 18 pies	11051618005	54	972	3611	24	432	1721
 1 pulg.	5/4 pulg. x 4 pulg. x 18 pies	11060418005	208	3744	3863	104	1872	2036
	5/4 pulg. x 5 pulg. x 18 pies	11060518005F	160	2880	3029	—	—	—
	5/4 pulg. x 6 pulg. x 18 pies	11060618005	128	2304	3659	64	1152	1934
	5/4 pulg. x 8 pulg. x 18 pies	11060818005	96	1728	3622	48	864	1,916
	5/4 pulg. x 10 pulg. x 18 pies	11061018005	80	1440	3829	40	720	2019
	5/4 pulg. x 12 pulg. x 18 pies	11061218005	64	1152	3734	32	576	1972
	5/4 pulg. x 16 pulg. x 18 pies	11061618005H	—	—	—	24	432	2041

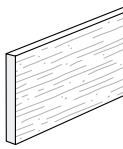
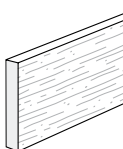
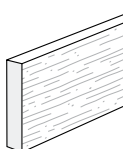
**Flexión:** La capacidad de flexión de las tablas y perfiles varía mucho según el grosor y el ancho de la tabla, la forma del perfil, el radio de curvatura y el tipo de fuente de calor. Desde CertainTeed recomendamos revisar nuestras instrucciones de instalación o contratar a un profesional para doblar PVC.

**Programa de pedidos especiales:** CertainTeed tiene la capacidad de fabricar productos en diferentes longitudes y anchos que no figuran en esta Guía de especificaciones. Estaremos encantados de analizar las oportunidades que puedan presentarse. Comuníquese con su Gerente de zona de CertainTeed para conocer las pautas de cada producto, las cantidades mínimas y los precios.

\*Para pedir unidades completas, agregue F al final del número de pedido. Para pedir medias unidades, agregue H al final del número de pedido, si corresponde.

\*\*Los pesos incluyen el palet.

### Tablas de moldura

TrueTexture™ Veta de madera/lisa, Blanco natural			UNIDAD COMPLETA			MEDIA UNIDAD		
Nominal	Real	Número de pedido*	PIEZAS/ UNIDAD	PL/ UNIDAD	Peso** lbs/UNIDAD	PIEZAS/ UNIDAD	PL/ UNIDAD	Peso** lbs/UNIDAD
 5/8 pulg.	5/8 pulg. x 6 pulg. x 18 pies	12040618005F	160	2880	2791	—	—	—
	5/8 pulg. x 8 pulg. x 18 pies	12040818005F	120	2160	2765	—	—	—
	5/8 pulg. x 10 pulg. x 18 pies	12041018005F	100	1800	2925	—	—	—
	5/8 pulg. x 12 pulg. x 18 pies	12041218005F	80	1440	2851	—	—	—
 3/4 pulg.	1 pulg. x 4 pulg. x 12 pies	12050412005F	260	3120	2341	—	—	—
	1 pulg. x 6 pulg. x 12 pies	12050612005F	160	1920	2268	—	—	—
	1 pulg. x 8 pulg. x 12 pies	12050812005F	108	1296	2132	—	—	—
	1 pulg. x 10 pulg. x 12 pies	12051012005F	90	1,080	2169	—	—	—
	1 pulg. x 12 pulg. x 12 pies	12051212005F	72	864	2119	—	—	—
 1 pulg.	1 pulg. x 4 pulg. x 18 pies	12050418005	260	4680	3531	104	1872	1538
	1 pulg. x 5 pulg. x 18 pies	12050518005F	200	3600	3535	—	—	—
	1 pulg. x 6 pulg. x 18 pies	12050618005	160	2880	3425	64	1152	1514
	1 pulg. x 8 pulg. x 18 pies	12050818005	108	1944	3101	48	864	1655
	1 pulg. x 10 pulg. x 18 pies	12051018005	90	1620	3265	40	720	1737
	1 pulg. x 12 pulg. x 18 pies	12051218005	72	1296	3191	32	576	1700
	1 pulg. x 16 pulg. x 18 pies	12051618005	54	972	3611	24	432	1721
	5/4 pulg. x 4 pulg. x 12 pies	12060412005F	208	2496	2574	—	—	—
	5/4 pulg. x 6 pulg. x 12 pies	12060612005F	128	1536	2439	—	—	—
	5/4 pulg. x 8 pulg. x 12 pies	12060812005F	96	1152	2415	—	—	—
	5/4 pulg. x 10 pulg. x 12 pies	12061012005F	80	960	2553	—	—	—
	5/4 pulg. x 12 pulg. x 12 pies	12061212005F	64	768	2489	—	—	—
	5/4 pulg. x 4 pulg. x 18 pies	12060418005	208	3744	3861	104	1872	2036
	5/4 pulg. x 5 pulg. x 18 pies	12060518005F	160	2880	3029	—	—	—
	5/4 pulg. x 6 pulg. x 18 pies	12060618005	128	2304	3659	64	1152	1935
	5/4 pulg. x 8 pulg. x 18 pies	12060818005	96	1,728	3622	48	864	1916
	5/4 pulg. x 10 pulg. x 18 pies	12061018005	80	1440	3829	40	720	2019
	5/4 pulg. x 12 pulg. x 18 pies	12061218005	64	1152	3734	32	576	1972
	5/4 pulg. x 16 pulg. x 18 pies	12061618005H	—	—	—	24	432	2041

\*Para pedir unidades completas, agregue F al final del número de pedido. Para pedir medias unidades, agregue H al final del número de pedido, si corresponde.

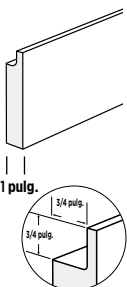
\*\*Los pesos incluyen el palet.




## Tablas de moldura

Cavidad en J Lisa, Blanco natural				UNIDAD COMPLETA			MEDIA UNIDAD		
	Nominal	Real	Número de pedido *	PIEZAS/ UNIDAD	PL/ UNIDAD	Peso** lbs/UNIDAD	PIEZAS/ UNIDAD	PL/ UNIDAD	Peso** lbs/UNIDAD
	5/4 pulg. x 4 pulg. x 12 pies Cavidad en J	1 pulg. x 3-1/2 pulg. x 12 pies	11160412005F	156	1872	1591	—	—	—
	5/4 pulg. x 6 pulg. x 12 pies Cavidad en J	1 pulg. x 5-1/2 pulg. x 12 pies	11160612005F	96	1152	1344	—	—	—
	5/4 pulg. x 4 pulg. x 18 pies Cavidad en J	1 pulg. x 3-1/2 pulg. x 18 pies	11160418005	156	2808	2400	104	1872	1663
	5/4 pulg. x 6 pulg. x 18 pies Cavidad en J	1 pulg. x 5-1/2 pulg. x 18 pies	11160618005	96	1728	2028	64	1152	1411

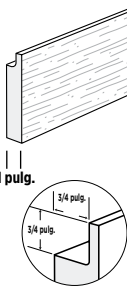
Cavidad en J integrada para el revestimiento



Cavidad en J integrada para el revestimiento

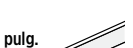
Cavidad en J TrueTexture™ Veta de madera, Blanco natural				UNIDAD COMPLETA			MEDIA UNIDAD		
 1 pulg.	Nominal	Real	Número de pedido*	PIEZAS/ UNIDAD	PL/ UNIDAD	Peso** lbs/UNIDAD	PIEZAS/ UNIDAD	PL/ UNIDAD	Peso** lbs/UNIDAD
	5/4 pulg. x 4 pulg. x 12 pies Cavidad en J	1 pulg. x 3-1/2 pulg. x 12 pies	12160412005F	156	1872	1591	—	—	—
	5/4 pulg. x 6 pulg. x 12 pies Cavidad en J	1 pulg. x 5-1/2 pulg. x 12 pies	12160612005F	96	1152	1344	—	—	—
	5/4 pulg. x 4 pulg. x 18 pies Cavidad en J	1 pulg. x 3-1/2 pulg. x 18 pies	12160418005	156	2808	2400	104	1872	1663
	5/4 pulg. x 6 pulg. x 18 pies Cavidad en J	1 pulg. x 5-1/2 pulg. x 18 pies	12160618005	96	1728	2028	64	1152	1411

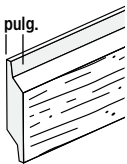
Cavidad en J integrada para el revestimiento



Cavidad en J integrada para el revestimiento

## Tablas de zócalo de fibra de cemento

TrueTexture™ Veta de madera/lisa, Blanco natural				UNIDAD COMPLETA		
	Nominal	Real	Número de pedido *	PIEZAS/UNIDAD	PL/UNIDAD	Peso ** lbs/UNIDAD
	5/4 pulg. x 6 pulg. x 12 pies	1 pulg. x 5-1/2 pulg. x 12 pies	12360612005F	64	768	879
	5/4 pulg. x 8 pulg. x 12 pies	1 pulg. x 7-1/4 pulg. x 12 pies	12360812005F	48	576	1018

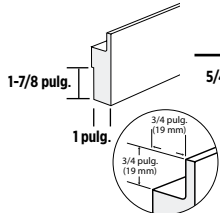


\*Para pedir unidades completas, agregue F al final del número de pedido. Para pedir medias unidades, agregue H al final del número de pedido, si corresponde.

\*\*Los pesos incluyen el palet.

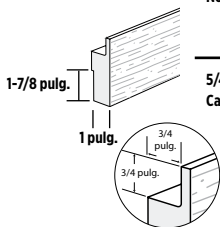
## Tablas de moldura con cortes

### Cavidad en J Lisa, Blanco natural

	Nominal	Real	Número de pedido *	UNIDAD COMPLETA			MEDIA UNIDAD		
				PIEZAS/ UNIDAD	PL/ UNIDAD	Peso** lbs/UNIDAD	PIEZAS/ UNIDAD	PL/ UNIDAD	Peso** lbs/UNIDAD
	5/4 pulg. x 4 pulg. x 18 pies	1 pulg. x 3-1/2 pulg. x 18 pies	11165018005	156	2808	2556	104	1872	1900

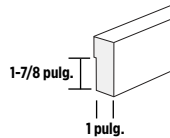
Cavidad en J integrada para revestimiento exterior y corte para brida de ventana

### Cavidad en J TrueTexture™ Veta de madera, Blanco natural

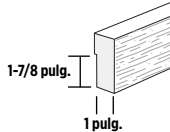
	Nominal	Real	Número de pedido *	UNIDAD COMPLETA			MEDIA UNIDAD		
				PIEZAS/ UNIDAD	PL/ UNIDAD	Peso** lbs/UNIDAD	PIEZAS/ UNIDAD	PL/ UNIDAD	Peso** lbs/UNIDAD
	5/4 pulg. x 4 pulg. x 18 pies Cavidad en J	1 pulg. x 3-1/2 pulg. x 18 pies	12165018005	156	2808	2551	104	1872	1900

Cavidad en J integrada para revestimiento exterior y corte para brida de ventana

### Lisa, Blanco natural

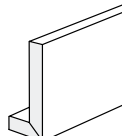
	Nominal	Real	Número de pedido *	UNIDAD COMPLETA			MEDIA UNIDAD		
				PIEZAS/ UNIDAD	PL/ UNIDAD	Peso** lbs/UNIDAD	PIEZAS/ UNIDAD	PL/ UNIDAD	Peso** lbs/UNIDAD
	5/4 pulg. x 4 pulg. x 18 pies	1 pulg. x 3-1/2 pulg. x 18 pies.	11065018005	156	2808	4611	104	1872	2409

### TrueTexture™ Veta de madera, Blanco natural

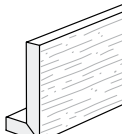
	Nominal	Real	Número de pedido *	UNIDAD COMPLETA			MEDIA UNIDAD		
				PIEZAS/ UNIDAD	PL/ UNIDAD	Peso** lbs/UNIDAD	PIEZAS/ UNIDAD	PL/ UNIDAD	Peso** lbs/UNIDAD
	5/4 pulg. x 4 pulg. x 18 pies	1 pulg. x 3-1/2 pulg. x 18 pies	12065018005	156	2808	4611	104	1872	2409

## Imposta

### Lisa, Blanco natural

	Nominal	Real	Número de pedido *	UNIDAD COMPLETA		
				PIEZAS/ UNIDAD	PL/ UNIDAD	Peso** lbs/UNIDAD
	3/4 pulg. x 8 pulg. x 18 pies	3/4 pulg. x 7-1/4 pulg. x 18 pies	11430818005F	36	648	1,205
	3/4 pulg. x 10 pulg. x 18 pies	3/4 pulg. x 9-1/4 pulg. x 18 pies	11431018005F	32	576	1260

### TrueTexture™ Veta de madera, Blanco natural

	Nominal	Real	Número de pedido *	UNIDAD COMPLETA		
				PIEZAS/ UNIDAD	PL/ UNIDAD	Peso** lbs/UNIDAD
	3/4 pulg. x 8 pulg. x 18 pies	3/4 pulg. x 7-1/4 pulg. x 18 pies	13430818005F	36	648	1,205
	3/4 pulg. x 10 pulg. x 18 pies	3/4 pulg. x 9-1/4 pulg. x 18 pies	13431018005F	32	576	1260

\*Para pedir unidades completas, agregue F al final del número de pedido. Para pedir medias unidades, agregue H al final del número de pedido, si corresponde.

\*\*Los pesos incluyen el palet.

Si necesita más información, llame al 800-233-8990  
www.certainteed.com

### Sistema de sujeción oculta InvisiPro®

**Tabla de moldura (con muescas) Lisa, Blanco natural**

**MEDIA UNIDAD**

Nominal	Real	Número de pedido	PIEZAS/UNIDAD	PL/UNIDAD	Peso* lbs/UNIDAD
5/4 pulg. x 4 pulg. x 10 pies	1 pulg. x 3-1/2 pulg. x 10 pies	11260410005H	104	1040	1108
5/4 pulg. x 6 pulg. x 10 pies	1 pulg. x 5-1/2 pulg. x 10 pies	11260610005H	64	640	1075

1 pulg.

**Tabla de moldura (con muescas) TrueTexture™ Veta de madera, Blanco natural**

**MEDIA UNIDAD**

Nominal	Real	Número de pedido	PIEZAS/UNIDAD	PL/UNIDAD	Peso* lbs/UNIDAD
5/4 pulg. x 4 pulg. x 10 pies	1 pulg. x 3-1/2 pulg. x 10 pies	13260410005H	104	1040	1108
5/4 pulg. x 6 pulg. x 10 pies	1 pulg. x 5-1/2 pulg. x 10 pies	13260610005H	64	640	1075

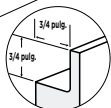
1 pulg.

**Cavidad en J (con muescas) Lisa, Blanco natural**

**MEDIA UNIDAD**

Nominal	Real	Número de pedido	PIEZAS/UNIDAD	PL/UNIDAD	Peso* lbs/UNIDAD
5/4 pulg. x 4 pulg. x 10 pies	1 pulg. x 3-1/2 pulg. x 10 pies	11360410005H	104	1040	1108
5/4 pulg. x 6 pulg. x 10 pies	1 pulg. x 5-1/2 pulg. x 10 pies	11360610005H	64	640	1075

1 pulg.



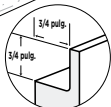
Cavidad en J integrada para el revestimiento

**Cavidad en J (con muescas) TrueTexture™ Veta de madera, Blanco natural**

**MEDIA UNIDAD**

Nominal	Real	Número de pedido	PIEZAS/UNIDAD	PL/UNIDAD	Peso* lbs/UNIDAD
5/4 pulg. x 4 pulg. x 10 pies	1 pulg. x 3-1/2 pulg. x 10 pies	13360410005H	104	1,040	1108
5/4 pulg. x 6 pulg. x 10 pies	1 pulg. x 5-1/2 pulg. x 10 pies	13360610005H	64	640	1075

1 pulg.



Cavidad en J integrada para el revestimiento

**Brida de reborde para clavos\* Blanco**

**CAJAS**

Longitud nominal	Longitud real	Número de pedido	PIEZAS/CAJA	PL/CAJA	Peso† lbs/CAJA
10 pies	9 pies 11-3/4 pulg.	60093910005C	36	360	54

3-1/2 pulg.

\*Misma brida que se usa en la esquina de una pieza

**Brida de inicio, Blanco**

**CAJAS**

Longitud nominal	Longitud real	Número de pedido	PIEZAS/CAJA	PL/CAJA	Peso† lbs/CAJA
10 pies	9 pies 11-3/4 pulg.	60053410001C	36	360	29

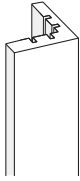
1 pulg.

\*\* Los pesos incluyen el palet. † Los pesos incluyen la caja.

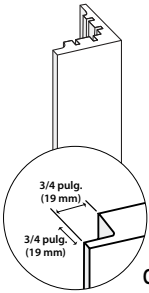
Si necesita más información, llame al 800-233-8990  
www.certainteed.com

## Esquinas de una pieza

Lisa, Blanco natural			UNIDAD COMPLETA			MEDIA UNIDAD		
Nominal	Real	Número de pedido *	PIEZAS/ UNIDAD	PL/ UNIDAD	Peso ** lbs/UNIDAD	PIEZAS/ UNIDAD	PL/ UNIDAD	Peso ** lbs/UNIDAD
5/4 pulg. x 4 pulg. x 4 pulg. x 10 pies	1 pulg. x 3-1/2 pulg. x 3-1/2 pulg. x 10 pies	31060410005	72	720	1288	36	360	693
5/4 pulg. x 4 pulg. x 4 pulg. x 20 pies	1 pulg. x 3-1/2 pulg. x 3-1/2 pulg. x 20 pies	31060420005	72	1440	2499	36	720	1422
5/4 pulg. x 6 pulg. x 6 pulg. x 10 pies	1 pulg. x 5-1/2 pulg. x 5-1/2 pulg. x 10 pies	31060610005	48	480	1370	24	240	734
5/4 pulg. x 6 pulg. x 6 pulg. x 20 pies	1 pulg. x 5-1/2 pulg. x 5-1/2 pulg. x 20 pies	31060620005	48	960	2772	24	480	1502

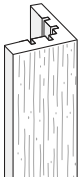


Cavidad en J Lisa, Blanco natural			UNIDAD COMPLETA			MEDIA UNIDAD		
Nominal	Real	Número de pedido *	PIEZAS/ UNIDAD	PL/ UNIDAD	Peso ** lbs/UNIDAD	PIEZAS/ UNIDAD	PL/ UNIDAD	Peso ** lbs/UNIDAD
5/4 pulg. x 4 pulg. x 4 pulg. x 10 pies Cavidad en J	1 pulg. x 3-1/2 pulg. x 3-1/2 pulg. x 10 pies	31160410005	72	720	1059	36	360	579
5/4 pulg. x 4 pulg. x 4 pulg. x 20 pies Cavidad en J	1 pulg. x 3-1/2 pulg. x 3-1/2 pulg. x 20 pies	31160420005	72	1440	2095	36	720	1163
5/4 pulg. x 6 pulg. x 6 pulg. x 10 pies Cavidad en J	1 pulg. x 5-1/2 pulg. x 5-1/2 pulg. x 10 pies	31160610005	48	480	1129	24	240	615
5/4 pulg. x 6 pulg. x 6 pulg. x 20 pies Cavidad en J	1 pulg. x 5-1/2 pulg. x 5-1/2 pulg. x 20 pies	31160620005	48	960	2157	24	480	1128

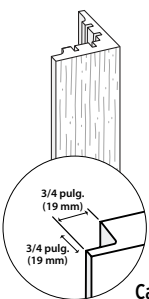


Cavidad en J integrada para el revestimiento

TrueTexture™ Veta de madera, Blanco natural			UNIDAD COMPLETA			MEDIA UNIDAD		
Nominal	Real	Número de pedido *	PIEZAS/ UNIDAD	PL/ UNIDAD	Peso ** lbs/UNIDAD	PIEZAS/ UNIDAD	PL/ UNIDAD	Peso ** lbs/UNIDAD
5/4 pulg. x 4 pulg. x 4 pulg. x 10 pies	1 pulg. x 3-1/2 pulg. x 3-1/2 pulg. x 10 pies	33060410005	72	720	1288	36	360	693
5/4 pulg. x 4 pulg. x 4 pulg. x 20 pies	1 pulg. x 3-1/2 pulg. x 3-1/2 pulg. x 20 pies	33060420005	72	1440	2499	36	720	1365
5/4 pulg. x 6 pulg. x 6 pulg. x 10 pies	1 pulg. x 5-1/2 pulg. x 5-1/2 pulg. x 10 pies	33060610005	48	480	1370	24	240	734
5/4 pulg. x 6 pulg. x 6 pulg. x 20 pies	1 pulg. x 5-1/2 pulg. x 5-1/2 pulg. x 20 pies	33060620005	48	960	2772	24	480	1502



Cavidad en J TrueTexture™ Veta de madera, Blanco natural			UNIDAD COMPLETA			MEDIA UNIDAD		
Nominal	Real	Número de pedido *	PIEZAS/ UNIDAD	PL/ UNIDAD	Peso ** lbs/UNIDAD	PIEZAS/ UNIDAD	PL/ UNIDAD	Peso ** lbs/UNIDAD
5/4 pulg. x 4 pulg. x 4 pulg. x 10 pies Cavidad en J	1 pulg. x 3-1/2 pulg. x 3-1/2 pulg. x 10 pies	33160410005	72	720	1059	36	360	579
5/4 pulg. x 4 pulg. x 4 pulg. x 20 pies Cavidad en J	1 pulg. x 3-1/2 pulg. x 3-1/2 pulg. x 20 pies	33160420005	72	1440	2095	36	720	1163
5/4 pulg. x 6 pulg. x 6 pulg. x 10 pies Cavidad en J	1 pulg. x 5-1/2 pulg. x 5-1/2 pulg. x 10 pies	33160610005	48	480	1129	24	240	615
5/4 pulg. x 6 pulg. x 6 pulg. x 20 pies Cavidad en J	1 pulg. x 5-1/2 pulg. x 5-1/2 pulg. x 20 pies	33160620005	48	960	2290	24	480	1261



Cavidad en J integrada para el revestimiento

Brida de reborde para clavos*** Blanco			CAJAS		
Longitud nominal	Longitud real	Número de pedido	PIEZAS/CAJA	PL/CAJA	Peso † lbs/CAJA
10 pies	9 pies 11-3/4 pulg.	60093910005C	36	360	54



Se necesitan dos bridas por esquina de 10'; Se necesitan cuatro bridas por esquina de 20 '

Productos del sistema de sujeción oculta InvisiPro®

\*\*\*Misma brida que la tabla de moldura y la cavidad en J (con muescas)

\*Para pedir unidades completas, agregue F al final del número de pedido. Para pedir medias unidades, agregue H al final del número de pedido, si corresponde.

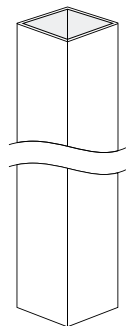
\*\*Los pesos incluyen el palet. †Los pesos incluyen la caja.

Si necesita más información, llame al 800-233-8990

www.certainteed.com

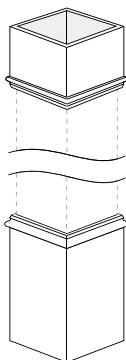
### Forros de columna

Forro de columna Liso, Blanco natural				UNIDAD COMPLETA		
Nominal	Real	Número de pedido	PIEZAS/ UNIDAD	PL/ UNIDAD	Peso ** lbs/UNIDAD	
8 pulg. x 8 pulg. x 9 pies	8 pulg. x 8 pulg. x 9 pies	71380809005F	12	108	515	
10 pulg. x 10 pulg. x 9 pies	10 pulg. x 10 pulg. x 9 pies	71301009005F	12	108	685	



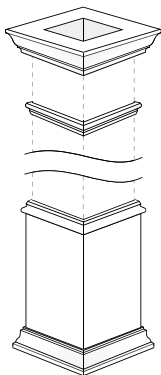
Debe solicitar el forro y el kit de revestimiento para la columna completa.

Kit de moldura de tope/base Classic* Liso, Blanco natural				UNIDAD COMPLETA		
Nominal	Real	Número de pedido	PIEZAS/ UNIDAD	PL/ UNIDAD	Peso ** lbs/UNIDAD	
8 pulg. x 8 pulg.	8 pulg. x 8 pulg.	61480801005F	4	n/d	57	
10 pulg. x 10 pulg.	10 pulg. x 10 pulg.	61401001005F	4	n/d	66	



\*No incluye el forro de columna. Debe solicitar el forro y el kit de revestimiento para la columna completa.

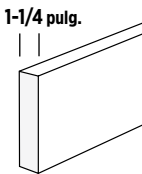
Kit de moldura de tope/base Estate* Liso, Blanco natural				UNIDAD COMPLETA		
Nominal	Real	Número de pedido	PIEZAS/ UNIDAD	PL/ UNIDAD	Peso ** lbs/UNIDAD	
8 pulg. x 8 pulg.	8 pulg. x 8 pulg.	61680801005F	4	n/d	61	
10 pulg. x 10 pulg.	10 pulg. x 10 pulg.	61601001005F	4	n/d	73	



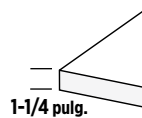
\*No incluye el forro de columna. Debe solicitar el forro y el kit de revestimiento para la columna completa.

### CustomCraft™ 1-1/2 pulg. Grueso para fabricación personalizada

Tabla de moldura Lisa/Lisa, Blanco natural				MEDIA UNIDAD		
Nominal	Real	Número de pedido	PIEZAS/ UNIDAD	PL/ UNIDAD	Peso ** lbs/UNIDAD	
1-1/2 pulg. x 10 pulg. x 18 pies	1-1/4 pulg. x 9-1/4 pulg. x 18 pies	11071018005H	20	360	1456	



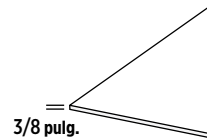
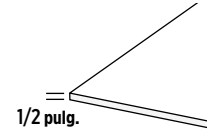
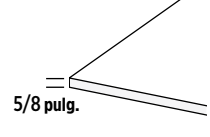
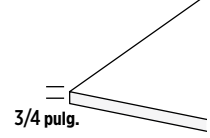

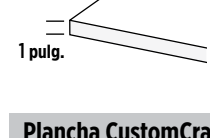
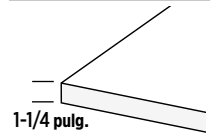
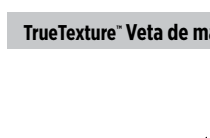
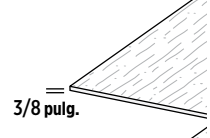
Plancha Lisa/Lisa, Blanco natural				MEDIA UNIDAD		
Nominal	Real	Número de pedido	PIEZAS/ UNIDAD	PL/ UNIDAD	Peso ** lbs/UNIDAD	
1-1/2 pulg. x 4 pies x 8 pies	1-1/4 pulg. x 4 pies x 8 pies	21074808005H	10	80	1295	



CustomCraft se fabrica a pedido y está disponible solo en medias unidades.

\*\* Los pesos incluyen el palet.

### Láminas

Lisa/Lisa, Blanco natural				UNIDAD COMPLETA			MEDIA UNIDAD		
	Nominal	Real	Número de pedido *	PIEZAS/ UNIDAD	PL/ UNIDAD	Peso ** lbs/UNIDAD	PIEZAS/ UNIDAD	PL/ UNIDAD	Peso ** lbs/UNIDAD
 3/8 pulg.	3/8 pulg. x 4 pies x 8 pies	3/8 pulg. x 4 pies x 8 pies	21014808005	25	200	1077	12	96	553
	3/8 pulg. x 4 pies x 10 pies	3/8 pulg. x 4 pies x 10 pies	21014810005	25	250	1270	12	120	661
	3/8 pulg. x 4 pies x 18 pies	3/8 pulg. x 4 pies x 18 pies	21014818005	25	450	2313	12	216	1220
 1/2 pulg.	1/2 pulg. x 4 pies x 2 pies	1/8 pulg. x 4 pies x 8 pies	21024808005	25	200	1247	12	96	635
	1/2 pulg. x 4 pies x 10 pies	1/2 pulg. x 4 pies x 10 pies	21024810005	25	250	1602	12	120	820
	1/2 pulg. x 4 pies x 18 pies	1/2 pulg. x 4 pies x 18 pies	21024818005	25	450	2826	12	216	1465
 5/8 pulg.	5/8 pulg. x 4 pies x 8 pies	5/8 pulg. x 4 pies x 8 pies	21044808005	25	200	1686	12	96	847
	5/8 pulg. x 4 pies x 10 pies	5/8 pulg. x 4 pies x 10 pies	21044810005	25	250	2065	12	120	1043
	5/8 pulg. x 4 pies x 18 pies	5/8 pulg. x 4 pies x 18 pies	21044818005	25	450	3621	12	216	1847
 3/4 pulg.	3/4 pulg. x 4 pies x 8 pies	3/4 pulg. x 4 pies x 8 pies	21034808005	20	160	1638	10	80	854
	3/4 pulg. x 4 pies x 10 pies	3/4 pulg. x 4 pies x 10 pies	21034810005	20	200	2058	10	100	1078
	3/4 pulg. x 4 pies x 12 pies	3/4 pulg. x 4 pies x 12 pies	21034812005	20	240	2464	10	120	1289
	3/4 pulg. x 4 pies x 18 pies	3/4 pulg. x 4 pies x 18 pies	21034818005	21	378	3907	10	180	1945
	3/4 pulg. x 4 pies x 20 pies	3/4 pulg. x 4 pies x 20 pies	21034820005	21	420	4070	10	200	2125
 1 pulg.	1 pulg. x 4 pies x 8 pies	1 pulg. x 4 pies x 8 pies	21054808005	20	160	2215	10	80	1143
	1 pulg. x 4 pies x 10 pies	1 pulg. x 4 pies x 10 pies	21054810005	20	200	2745	10	100	1421
	1 pulg. x 4 pies x 12 pies	1 pulg. x 4 pies x 12 pies	21054812005	20	240	3271	10	120	1693
	1 pulg. x 4 pies x 18 pies	1 pulg. x 4 pies x 18 pies	21054818005	18	324	4412	9	162	2309
	1 pulg. x 4 pies x 20 pies	1 pulg. x 4 pies x 20 pies	21054820005	16	320	4407	8	160	2319
Plancha CustomCraft Lisa/Lisa, Blanco natural				UNIDAD COMPLETA			MEDIA UNIDAD		
	Nominal	Real	Número de pedido	CustomCraft se encuentra disponible únicamente en medias unidades.			PIEZAS/ UNIDAD	PL/ UNIDAD	Peso ** lbs/UNIDAD
 1-1/4 pulg.	1-1/2 pulg. x 4 pies x 8 pies	1-1/4 pulg. x 4 pies x 8 pies	21074808005H				10	80	1295
TrueTexture® Veta de madera/Lisa, Blanco natural				UNIDAD COMPLETA			MEDIA UNIDAD		
	Nominal	Real	Número de pedido *	PIEZAS/ UNIDAD	PL/ UNIDAD	Peso ** lbs/UNIDAD	PIEZAS/ UNIDAD	PL/ UNIDAD	Peso ** lbs/UNIDAD
 3/8 pulg.	3/8 pulg. x 4 pies x 8 pies	3/8 pulg. x 4 pies x 8 pies	22014808005	25	200	1077	12	96	553
 1/2 pulg.	1/2 pulg. x 4 pies x 2 pies	1/8 pulg. x 4 pies x 8 pies	22024808005	25	200	1247	12	96	634
 3/4 pulg.	3/4 pulg. x 4 pies x 8 pies	3/4 pulg. x 4 pies x 8 pies	22034808005	20	160	1638	10	80	854

\*Para pedir unidades completas, agregue F al final del número de pedido. Para pedir medias unidades, agregue H al final del número de pedido, si corresponde.

\*\* Los pesos incluyen el palet.

Si necesita más información, llame al 800-233-8990

www.certainteed.com

## Tabla con reborde Paneles reversibles

Tradicional de de lengüeta y muesca, Blanco natural <sup>1</sup>				UNIDAD COMPLETA			MEDIA UNIDAD		
Nominal	Real	Número de pedido *	PIEZAS/ UNIDAD	PL/ UNIDAD	Peso ** lbs/UNIDAD	PIEZAS/ UNIDAD	PL/ UNIDAD	Peso ** lbs/UNIDAD	
1/2 pulg. x 5-1/2 pulg. x 18 pies	1/2 pulg. x 5-1/8 pulg. x 18 pies	8300005	200	3600	2642	100	1800	1430	

1/2 pulg.

REPETICIÓN DE REBORDE DE 2-1/2 pulg.

REPETICIÓN DE CAVIDAD DE 5 pulg.

Repetición reversible de reborde o cavidad

2TL, TightLap, Blanco natural <sup>1</sup>				UNIDAD COMPLETA			MEDIA UNIDAD		
Nominal	Real	Número de pedido *	PIEZAS/ UNIDAD	PL/ UNIDAD	Peso ** lbs/UNIDAD	PIEZAS/ UNIDAD	PL/ UNIDAD	Peso ** lbs/UNIDAD	
1/2 pulg. x 6 pulg. x 18 pies	1/2 pulg. x 5-3/4 pulg. x 18 pies	11225318005	224	4032	2648	96	1728	1255	

1/2 pulg.

REPETICIÓN DE REBORDE DE 2-1/2 pulg.

REPETICIÓN DE CAVIDAD DE 5 pulg.

Repetición reversible de reborde o cavidad

3TL, TightLap, Blanco natural <sup>1</sup>				UNIDAD COMPLETA			MEDIA UNIDAD		
Nominal	Real	Número de pedido *	PIEZAS/ UNIDAD	PL/ UNIDAD	Peso ** lbs/UNIDAD	PIEZAS/ UNIDAD	PL/ UNIDAD	Peso ** lbs/UNIDAD	
1/2 pulg. x 8-1/2 pulg. x 18 pies	1/2 pulg. x 8-1/4 pulg. x 18 pies	11225418005	200	3600	3884	100	1800	1852	

1/2 pulg.

REPETICIÓN DE REBORDE DE 2-1/2 pulg.

REPETICIÓN DE CAVIDAD DE 7-1/2 pulg.

Repetición reversible de reborde o cavidad

## Paneles con reborde Paneles no reversibles

Con reborde, Blanco natural				UNIDAD COMPLETA			MEDIA UNIDAD		
Nominal	Real	Número de pedido *	PIEZAS/ UNIDAD	PL/ UNIDAD	Peso ** lbs/UNIDAD	PIEZAS/ UNIDAD	PL/ UNIDAD	Peso ** lbs/UNIDAD	
1/2 pulg. x 4 pies x 8 pies	1/2 pulg. x 4 pies x 8 pies	21224808005	25	200	1218	12	96	621	
1/2 pulg. x 4 pies x 10 pies	1/2 pulg. x 4 pies x 10 pies	21224810005	25	250	1709	12	120	872	

1/2 pulg.

REPETICIÓN DE REBORDE DE 2-1/2 pulg.

REPETICIÓN DE PANEL DE 4 pies

## WP4/Separación de níquel Panel reversible

WP4/Separación de níquel, TightLap™, Blanco natural <sup>1</sup>				UNIDAD COMPLETA			MEDIA UNIDAD		
Nominal	Real	Número de pedido *	PIEZAS/ UNIDAD	PL/ UNIDAD	Peso ** lbs/UNIDAD	PIEZAS/ UNIDAD	PL/ UNIDAD	Peso ** lbs/UNIDAD	
3/4 pulg. x 6 pulg. x 18 pies	3/4 pulg. x 5-3/4 pulg. x 18 pies	11935318005F	72	1296	1800	--	--	--	

3/4 pulg.

REPETICIÓN DE WP4 DE 5 pulg.

REPETICIÓN DE CAVIDAD DE 4-3/4 pulg.

SEPARACIÓN DE 1/4 pulg.

Repetición reversible de WP4 o separación de níquel

\*Para pedir unidades completas, agregue F al final del número de pedido. Para pedir medias unidades, agregue H al final del número de pedido, si corresponde.

\*\*Los pesos incluyen el palet.



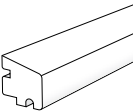
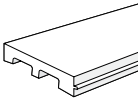
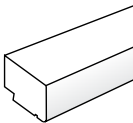
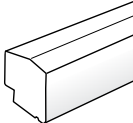
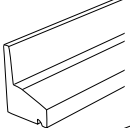
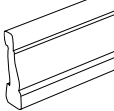
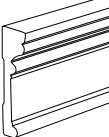
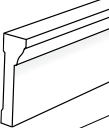
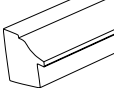
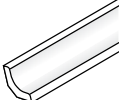
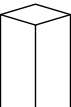
### Perfiles

Liso, Acabado satinado, Blanco natural		CAJAS			
Nominal/Real	Número de pedido	Longitud	PIEZAS/CAJA	PL/CAJA	Peso <sup>†</sup> lbs/CAJA
<b>MOLDURA DE LADRILLO</b>					
1-1/8 pulg. x 2 pulg. x 7 pies	41020207005B	7 pies	14	98	50
1-1/8 pulg. x 2 pulg. x 10 pies	41020210005B	10 pies	14	140	65
1-1/8 pulg. x 2 pulg. x 17 pies	41020217005B	17 pies	14	238	100
<b>MOLDURA DE LADRILLO APTA ARA PINTURA</b>					
1-1/8 pulg. x 2 pulg. x 7 pies	41025107005B	7 pies	14	98	45
1-1/8 pulg. x 2 pulg. x 10 pies	41025100005B	10 pies	14	140	60
1-1/8 pulg. x 2 pulg. x 17 pies	41025116005B	17 pies	14	238	100
<b>MOLDURA DE LADRILLO DE CAVIDAD EN J</b>					
1-1/4 pulg. x 2 pulg. x 17 pies	41151517005B	17 pies	12	204	90
<b>CORONA 49</b>					
11/16 pulg. x 3-5/8 pulg. x 16 pies	41040416005B	16 pies	8	128	50
<b>CORONA 47</b>					
11/16 pulg. x 4-5/8 pulg. x 16 pies	41040516005B	16 pies	6	96	50
<b>CORONA 45</b>					
9/16 pulg. x 5-1/4 pulg. x 16 pies	41041316005B	16 pies	7	112	45
<b>CORONA DE CARNERO</b>					
1-13/32 pulg. x 2-1/16 pulg. x 16 pies	41141616005B	16 pies	8	128	55
<b>TOPE DE BASE</b>					
11/16 pulg. x 1-1/8 pulg. x 16 pies	41070816005B	16 pies	32	512	50
<b>CORNISA</b>					
1 pulg. x 2 pulg. x 16 pies	41111216005B	16 pies	10	160	50
<b>CUARTO BOCEL</b>					
3/4 pulg. x 3/4 pulg. x 16 pies	41062116005B	16 pies	38	608	65
<b>TOPE DE GOTEÓ</b>					
11/16 pulg. x 1-5/8 pulg. x 16 pies	41030316005B	16 pies	22	352	60
<b>MOLDE DE TEJA</b>					
11/16 pulg. x 1-5/8 pulg. x 16 pies	41080316005B	16 pies	18	288	30
<b>MOLDE DE BASE</b>					
9/16 pulg. x 1-5/8 pulg. x 16 pies	41050616005B	16 pies	24	384	50
<b>RETICULADO</b>					
1/4 pulg. x 1-1/2 pulg. x 16 pies	41202016005B	16 pies	50	800	75

<sup>†</sup> Los pesos incluyen la caja.

Si necesita más información, llame al 800-233-8990  
www.certainteed.com

### Perfiles continuación

Liso, Acabado satinado, Blanco natural		CAJAS				
	Nominal/Real	Número de pedido	Longitud	PIEZAS/CAJA	PL/CAJA	Peso <sup>†</sup> lbs/CAJA
	BORDE DE ALFÉIZAR					
	1-5/16 pulg. x 1-3/8 pulg. x 16 pies	41101116005B	16 pies	9	144	50
	ALFÉIZAR					
	1-1/4 pulg. x 5 pulg. x 16 pies	41131416005B	16 pies	3	48	50
	ALFÉIZAR HISTÓRICO					
	1-3/4 pulg. x 2-13/16 pulg. x 16 pies	41122416005B	16 pies	4	64	50
	ALFÉIZAR NUEVA INGLATERRA					
	1-3/4 pulg. x 2-1/32 pulg. x 16 pies	41123016005B	16 pies	6	96	70
	TABLA DE AGUA					
	2 pulg. x 2-3/4 pulg. x 16 pies	41253216005B	16 pies	5	80	60
	CUBIERTA 356					
	11/16 pulg. x 2-1/4 pulg. x 16 pies	41181816005B	16 pies	16	256	50
	CUBIERTA RB3					
	1-7/64 pulg. x 3-7/16 pulg. x 16 pies	41171716005B	16 pies	8	128	55
	BANDA POSTERIOR					
	1-3/16 pulg. x 4-1/2 pulg. x 16 pies	41090916005B	16 pies	4	64	45
	BANDA POSTERIOR AJUSTABLE					
	1-11/32 pulg. x 1-13/32 pulg. x 16 pies	41161916005B	16 pies	10	160	50
	MOLDURA CÓNCAVA					
	3/4 pulg. x 3/4 pulg. x 16 pies	41192116005B	16 pies	50	800	60
	POSTE DE ESQUINA INTERIOR					
	1-1/4 pulg. x 1-1/4 pulg. x 10 pies	41010110005B	10 pies	9	90	30

<sup>†</sup>Los pesos incluyen la caja.

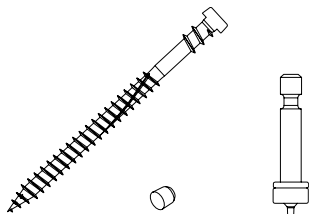
## Perfiles de pedidos especiales

Los perfiles de pedidos especiales deben solicitarse en cajas de cantidades completas. Se aplicarán plazos de entrega extendidos. Comuníquese con su Gerente de territorio de CertainTeed para conocer las pautas del producto, las cantidades mínimas y los precios.

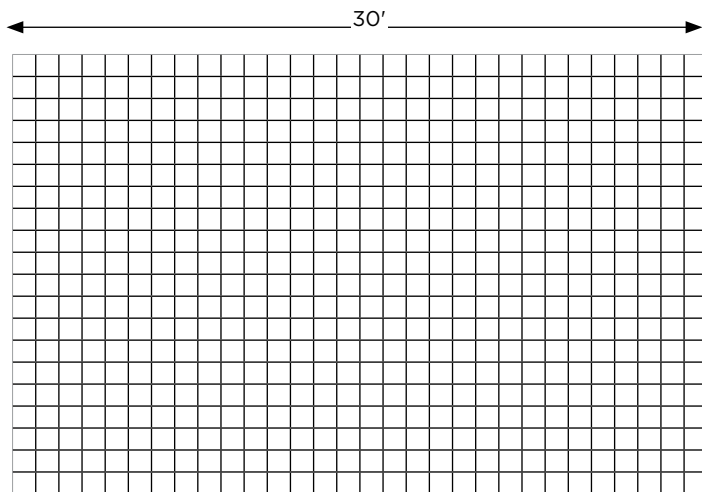
Liso, Acabado satinado, Blanco natural			CAJAS		
Nominal/Real	Número de pedido	Longitud	PIEZAS/CAJA	PL/CAJA	Peso <sup>†</sup> lbs/CAJA
<b>MOLDE DE LADRILLO REBORDEADO</b>					
1-1/4 pulg. x 2 pulg. x 17 pies	41024617005B	17 pies	12	204	100
<b>MOLDE DE LADRILLO FLORIDA</b>					
11/16 pulg. x 1-5/8 pulg. x 17 pies	41020317005B	17 pies	28	476	140
<b>CORONA AFINADA 49</b>					
9/16 pulg. x 3-5/8 pulg. x 16 pies	41044016005B	16 pies	10	160	53
<b>ZÓCALO CENTURY 623</b>					
9/16 pulg. x 3-1/4 pulg. x 16 pies	41075016005B	16 pies	10	160	55
<b>CORNISA PARA TEJAS DE 3"</b>					
3/4 pulg. x 3-1/8 pulg. x 16 pies	41114116005B	16 pies	10	160	60
<b>CUBIERTA COLONIAL A-3</b>					
1/2 pulg. x 2 pulg. x 16 pies	41184216005B	16 pies	22	362	64
<b>CUBIERTA CLÁSICA A-6</b>					
9/16 pulg. x 2-3/4 pulg. x 16 pies	41184316005B	16 pies	14	224	47
<b>TOPE DE PUERTA DE GARAJE</b>					
7/16 pulg. x 1-15/16 pulg. x 16 pies	41224716005B	16 pies	14	224	40
<b>CELOSÍA DE RESPIRADERO PARA ÁTICO (GABLETE)</b>					
11/16 pulg. x 3-1/2 pulg. x 16 pies	41214416005B	16 pies	7	112	60
<b>ALFÉIZAR DE RESPIRADERO PARA ÁTICO (GABLETE)</b>					
1-1/8 pulg. x 3-1/4 pulg. x 16 pies	41214516005B	16 pies	5	80	65
<b>ALFÉIZAR CON CUBIERTA</b>					
2-3/16 pulg. x 6-3/4 pulg. x 16 pies	41134916005B	16 pies	2	32	45
<b>SUSPENSIÓN DE TRAVESAÑO</b>					
1-1/16 pulg. x 1-1/2 pulg. x 16 pies	41134816005B	16 pies	12	192	80

<sup>†</sup>Los pesos incluyen la caja.

## Sistema de sujetadores ocultos



Liso – Tornillos de 2 pulg.		CAJAS		
Descripción	Número de pedido	Paquetes/CAJA	Peso neto lbs/CAJA	CAJAS/palet
Caja de 50 PL - 75 tornillos (2 pulg.), 80 tapones, 1 herramienta de instalación	63170015005C	6	11	48
Caja de 250 PL - 375 tornillos (2 pulg.), 400 tapones, 3 herramientas de instalación	63170020005C	4	7.75	32
Caja de 750 PL - 1125 Tornillos (2 pulg.), 1200 tapones, 6 herramientas de ajuste	63170030005C	1	15	75
TrueTexture® Veta de madera – Tornillos de 2 pulg.		CAJAS		
Descripción	Número de pedido	Paquetes/CAJA	Peso neto lbs/CAJA	CAJAS/palet
Caja de 50 PL - 75 tornillos (2 pulg.), 80 tapones, 1 herramienta de instalación	63770015005C	6	11	48
Caja de 250 PL - 375 tornillos (2 pulg.), 400 tapones, 3 herramientas de instalación	63370020005C	4	7.75	32
Caja de 750 PL - 1125 Tornillos (2 pulg.), 1200 tapones, 6 herramientas de ajuste	63370030005C	1	15	75
Liso – Tornillos de 2-3/4 pulg.		CAJAS		
Descripción	Número de pedido	Paquetes/CAJA	Peso neto lbs/CAJA	CAJAS/palet
Caja de 250 PL - 375 tornillos (2-3/4 pulg.), 400 tapones, 3 herramientas de instalación	63170025005C	4	7.75	32
Caja de 750 PL - 1125 tornillos (2-3/4 pulg.), 1200 tapones, 6 herramientas de ajuste	63170035005C	1	15	75
TrueTexture Veta de madera – Tornillos de 2-3/4 pulg.		CAJAS		
Descripción	Número de pedido	Paquetes/CAJA	Peso neto lbs/CAJA	CAJAS/palet
Caja de 250 PL - 375 tornillos (2-3/4 pulg.), 400 tapones, 3 herramientas de instalación	63370025005C	4	7.75	32
Tapones de recambio lisos		CAJAS		
Descripción	Número de pedido	Paquetes/CAJA	Peso neto lbs/CAJA	CAJAS/palet
40 PL en bolsa- Tapón solo 40 tapones	63170010005C	10	1.25	150
Tapones de recambio TrueTexture™		CAJAS		
Descripción	Número de pedido	Paquetes/CAJA	Peso neto lbs/CAJA	CAJAS/palet
40 PL en bolsa- Tapón solo 40 tapones	63370010005C	10	1.25	150



# Hoja de materiales para rejas

## Instrucciones:

- Recomendamos hacer varias copias de este formulario.
- Comuníquese con Servicio al cliente para solicitar revisiones y/o asistencia.
- Se utiliza para comenzar trabajos tanto residenciales como comerciales.

## Tipo de reja\* y color

### ☐ Vinilo Oxford

☐ Blanco (White)

### ☐ Vinilo Kingston

☐ Blanco (White) ☐ Almendra (Almond) ☐ Arcilla (Clay)

\*Consulte la matriz de productos de rejas EverNew para determinar mejor qué sistema de rejas funciona mejor para la aplicación del código.

## Método de colocación

☐ Rebajado (Solo Oxford) ☐ Madera ☐ Hormigón

### ☐ Con ménsulas

☐ Fijado con kit de soporte para poste de hormigón (solo vinilo)

☐ Se coloca en la manga del poste sobre la aplicación

## Altura de la sección

☐ 36"

☐ 42"

## Tipo de relleno de balaustre (no disponible en todos los tamaños)

☐ Vinilo Oxford ☐ Cuadrado ☐ Clásico ☐ Aluminio

☐ Vinilo Kingston ☐ Cuadrado ☐ Tradicional ☐ Aluminio

## Tipo de poste

☐ Cuadrado

## Opciones de tapas para postes de vinilo

(no están disponibles en todos los colores)

☐ Gótico ☐ Interior plano ☐ Exterior plano ☐ Esfera

### ☐ New England

☐ Tapa solar de 5"x 5" (incluye adaptador para postes de 4 "x 4")

☐ Blanco (White)

☐ Negro (Black)

## Opciones de molduras para postes de vinilo

(no están disponibles en todos los colores)

☐ Moldura de poste de 1 pieza (disponible en 4x4 y 5x5)

☐ Moldura de poste de 2 piezas (disponible en 4x4)

☐ Moldura de poste de 4 piezas (disponible en 4x4, 5x5 y 6x6)

## ¿Requiere pasamanos ADA?

☐ Sí

☐ No

☐ Blanco (White)

## Postes y columnas de porche

(no disponibles en todos los colores)

### ☐ Postes de porche de vinilo estructural

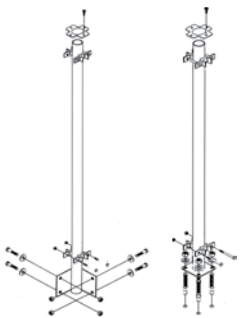
☐ Colonial 4x4 ☐ Colonial 5x5 ☐ Cuadrado 5x5

### ☐ Columnas de vinilo estructural


☐ Cilíndrica no ahusada de 8" ☐ Cilíndrica ahusada de 8"

☐ Cilíndrica ahusada de 10" ☐ Cuadrada de 8"

## Para sistema rebajado – Oxford (sin soportes)

 MADERA      HORMIGÓN	No. de catálogo	Opciones de soporte de poste rebajado	Cantidad por empaque	Peso
	71450	Kit de soporte de poste (hormigón), plano (altura real 37-1/2"), solo para sistema rebajado	1	8.0
	71451	Kit de soporte de poste (hormigón), plano (altura real 43-1/2"), solo para sistema rebajado	1	8.0
	71452	Kit de soporte de poste (hormigón), escalera (altura real 48"), solo para sistema rebajado	1	11.0
	71455	Kit de soporte de poste (madera), plano (altura real 42-1/2")	1	9.5
	71456	Kit de soporte de poste (madera), plano (altura real 49-1/2")	1	9.5
	71457	Kit de soporte de poste (madera), escalera (altura real 54")	1	9.5
	El kit incluye: tubo y placa soldados; (2) soportes E-Z set, placa de reja y tornillo; anclajes de hormigón (montaje en hormigón) o pernos (montaje en madera); tuercas y arandelas			

## Para sistemas con ménsulas – Oxford y Kingston

 EZ SET II      MONTAJE (madera u hormigón)	No. de catálogo	Opciones de soporte de poste con ménsulas	Cantidad por empaque	Peso
	71455	Kit de soporte de poste (madera), plano (altura real 42-1/2")	1	9.5
	71456	Kit de soporte de poste (madera), plano (altura real 49-1/2")	1	9.5
	71457	Kit de soporte de poste (madera), escalera (altura real 54")	1	9.5
	El kit incluye: tubo y placa soldados, (2) soportes E-Z set, placa de reja y tornillo; pernos (montaje en madera), tuercas y arandelas			
	714610	Kit de soporte para poste con ménsulas EZ Set II (hormigón), plano (altura real 37-1/2") El kit incluye: tubo y placa soldados, (4) bloques internos, herrajes y anclajes de hormigón	1	8.0
	714611	Kit de soporte para poste con ménsulas EZ Set II (hormigón), plano (altura real 43-1/2") El kit incluye: tubo y placa soldados, (4) bloques internos, herrajes y anclajes de hormigón	1	8.0
	714615	Accesorio de montaje de 36" de altura (incluye guías de PVC moldeado de 4")	1	12.0
	714616	Accesorio de montaje de 42" de altura (incluye guías de PVC moldeado de 4")	1	14.0
	714617	Accesorios de montaje para aplicaciones de madera y compuestos El kit incluye: (4) pernos de 5/16-18x1"; (4) pernos de 5/16-18x6"; (8) arandelas SAE planas; (4) tornillos autoperforantes #10x3/4"; (1) placa niveladora de montaje para el poste; (1) placa de montaje para el poste; (4) tuercas hexagonales de 5/16-18; (1) bolsa de (16) tornillos autoperforantes #10x1000; (1) hoja de instrucciones	1	3.6
	714618	Accesorios de montaje para aplicaciones de hormigón El kit incluye: (4) pernos de 5/16-18x1"; (8) arandelas SAE planas; (4) tornillos autoperforantes #10x3/4"; (1) placa niveladora de montaje para el poste; (1) bolsa de (16) tornillos autoperforantes #10x1000; (4) anclajes de hormigón; (1) hoja de instrucciones	1	1.5

Cuadrado

Clásico

Kits de rejas encuadradas		Longitud real	Blanco (White)	Cantidad por empaque	Peso
No. de catálogo	(incluyen barandas y balaustres superiores e inferiores)				
PLANAS Secciones planas					
20970	Sección Oxford de 6', Balaustres cuadrados	71-1/2"	•	1	28.9
20978	Sección Oxford de 8', Balaustres cuadrados	95-1/2"	•	1	31.6
20986	Sección Oxford de 10', Balaustres cuadrados	119-1/2"	•	1	36.0
20472	Sección Oxford de 6', Balaustres clásicos	71-1/2"	•	1	28.9
20480	Sección Oxford de 8', Balaustres clásicos	95-1/2"	•	1	31.6
20488	Sección Oxford de 10', Balaustres clásicos	119-1/2"	•	1	36.0
ESCALERAS Secciones con escalera					
20971	Sección Oxford de 6', Balaustres cuadrados	71-1/2"	•	1	25.7
20979	Sección Oxford de 8', Balaustres cuadrados	95-1/2"	•	1	28.4
20987	Sección Oxford de 10', Balaustres cuadrados	119-1/2"	•	1	36.0
20473	Sección Oxford de 6', Balaustres clásicos	71-1/2"	•	1	25.7
20481	Sección Oxford de 8', Balaustres clásicos	95-1/2"	•	1	28.4
20489	Sección Oxford de 10', Balaustres clásicos	119-1/2"	•	1	36.0
Los kits de rejas Oxford encuadradas sin ménsulas se pueden utilizar con soportes o con sistema de postes rebajados.					

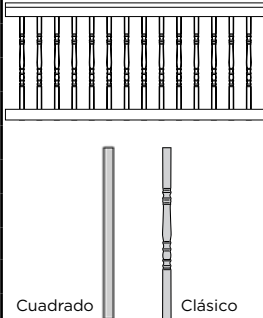
<p>Posiciones de poste plano</p> <p>Posiciones de poste escalera</p> <p>Cuadrado post</p>	No. de catálogo	Postes	Blanco (White)	Cantidad por empaque	Peso	
	Postes cuadrados - Planos					
	66153	Poste de extremo plano (a) - 4" x 4" x 38"		•	1	4.0
	66152	Poste de línea plano (b) - 4" x 4" x 38"		•	1	4.0
	66151	Poste de esquina plano (c) - 4" x 4" x 38"		•	1	4.0
	66156	Poste de línea 45° (g) - 4" x 4" x 38"		•	1	4.0
	649538	Poste versátil - 4" x 4" x 38"		•	1	4.1
	Postes cuadrados - Escaleras					
	64631L	Poste de esquina de plano a escalera, izquierdo (d) - 4" x 4" x 38"		•	1	4.0
64631R	Poste de esquina de plano a escalera, derecho (e) - 4" x 4" x 38"		•	1	4.0	
66252	Poste de línea escalera (f) - 4" x 4" x 48"		•	1	5.0	
64632	Poste de línea plano a escalera (h) - 4" x 4" x 38"		•	1	4.0	
66253	Poste de extremo escalera (i) - 4" x 4" x 48"		•	1	5.0	
66558	Poste de extremo enterrado escalera - 4" x 4" x 75"		•	1	7.0	
649548	Poste versátil - 4" x 4" x 48"		•	1	5.2	


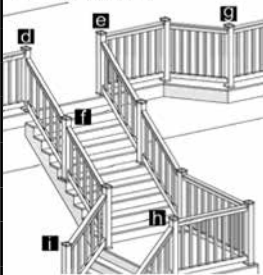
Consulte la página 67 para conocer información sobre la puerta y los accesorios de montaje.

Consulte la página 76 para ver los accesorios de acabado.

Consulte la página 76 para ver los postes y columnas de porche.



	No. de catálogo	Kits de rejas encuadradas (incluyen barandas y balaustres superiores e inferiores)	Longitud real	Blanco (White)	Cantidad por empaque	Peso
	PLANAS Secciones planas					
 <p>Cuadrado      Clásico</p>	20974	Sección Oxford de 6', Balaustres cuadrados	71-1/2"	•	1	31.1
	20982	Sección Oxford de 8', Balaustres cuadrados	95-1/2"	•	1	36.0
	20990	Sección Oxford de 10', Balaustres cuadrados	119-1/2"	•	1	37.8
	20476	Sección Oxford de 6', Balaustres clásicos	71-1/2"	•	1	31.1
	20484	Sección Oxford de 8', Balaustres clásicos	95-1/2"	•	1	36.0
	20492	Sección Oxford de 10', Balaustres clásicos	119-1/2"	•	1	37.8
	ESCALERAS Secciones con escalera					
	20975	Sección Oxford de 6', Balaustres cuadrados	71-1/2"	•	1	27.3
	20983	Sección Oxford de 8', Balaustres cuadrados	95-1/2"	•	1	36.0
	20991	Sección Oxford de 10', Balaustres cuadrados	119-1/2"	•	1	37.8
	20477	Sección Oxford de 6', Balaustres clásicos	71-1/2"	•	1	27.3
	20485	Sección Oxford de 8', Balaustres clásicos	95-1/2"	•	1	36.0
	20493	Sección Oxford de 10', Balaustres clásicos	119-1/2"	•	1	37.8
Los kits de rejas Oxford encuadradas sin ménsulas se pueden utilizar con soportes o con sistema de postes rebajados.						

	No. de catálogo	Postes cuadrados	Blanco (White)	Cantidad por empaque	Peso
	Secciones planas				
 <p>Posiciones de poste plano</p>	66163	Poste de extremo plano (a) - 4" x 4" x 44"	•	1	5.0
	66162	Poste de línea plano (b) - 4" x 4" x 44"	•	1	5.0
	66161	Poste de esquina plano (c) - 4" x 4" x 44"	•	1	5.0
	66166	Poste de línea 45° (g) - 4" x 4" x 44"	•	1	5.0
	649544	Poste versátil - 4" x 4" x 44"	•	1	4.7
	Postes de escalera				
 <p>Posiciones de poste escalera</p>	64641L	Poste de esquina de plano a escalera, izquierdo (d) - 4" x 4" x 44"	•	1	4.5
	64641R	Poste de esquina de plano a escalera, derecho (e) - 4" x 4" x 44"	•	1	4.5
	66462	Poste de línea escalera (f) - 4" x 4" x 51-1/2"	•	1	4.5
	66462	Poste de línea plano a escalera (h) - 4" x 4" x 44"	•	1	4.5
	66463	Poste de extremo escalera (i) - 4" x 4" x 51-1/2"	•	1	5.5
	66568	Poste de extremo enterrado escalera - 4" x 4" x 75"	•	1	7.5
	649552	Poste versátil - 4" x 4" x 51-1/2"	•	1	5.7

Consulte la página 68 para conocer información sobre la puerta y los accesorios de montaje.

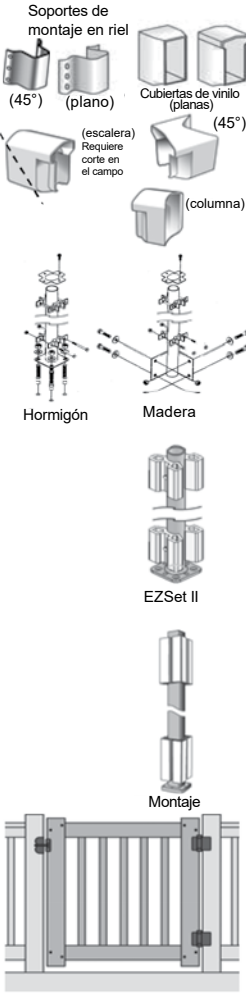
Consulte la página 73 para ver los accesorios de acabado.

Consulte la página 76 para ver los postes y columnas de porche.

<div>Soportes de montaje en riel</div> <div></div> <div></div> <div>Cubiertas de vinilo (planas)</div> <div></div> <div>(45°)</div> <div></div> <div>(escalera)</div> <div>Requiere corte en el campo</div> <div></div> <div>(columna)</div> <div></div> <div>Hormigón</div> <div></div> <div>Madera</div> <div></div> <div>EZSet II</div> <div></div> <div>Montaje</div>	No. de catálogo	Accesorios de montaje	Blanco (White)	Cantidad por empaque	Peso	
	Opciones de accesorios de soporte					
	71348	Paquete de accesorios de montaje para travesaño en T, plano*	●	1	1.0	
	71349	Paquete de accesorios de montaje para travesaño en T, escaleras*	●	1	1.0	
	71343	Paquete de accesorios de montaje para travesaño en T, 45°*	●	1	1.1	
	71344	Paquete de accesorios de montaje para travesaño en T, columna*	●	1	0.5	
	*El paquete incluye: 4 soportes de aluminio, 2 cubiertas de vinilo de 2x4 y 2 para travesaño en T, tornillos **El paquete incluye: 2 soportes de aluminio, 1 cubierta de vinilo de 2x4 y 1 para travesaño en T, tornillos					
	Opciones de soporte de postes					
	71450	Kit de soporte de poste (hormigón), plano (altura real 37-1/2"), solo para sistema rebajado		1	8.0	
	71452	Kit de soporte de poste (hormigón), escalera (altura real 48"), solo para sistema rebajado		1	11.0	
71455	Kit de soporte de poste (madera), plano (altura real 42-1/2")		1	9.5		
71457	Kit de soporte de poste (madera), escalera (altura real 54") El kit incluye: Tubo y placa soldados, (2) soportes EZ set, placa y tornillo de reja, anclajes de hormigón (montaje en hormigón) o pernos (montaje en madera), tuercas y arandelas		1	9.5		
714610	Kit de soporte para poste con ménsulas EZ Set II (hormigón), plano (altura real 37-1/2") El kit incluye: Tubo y placa soldados, (4) bloques internos, accesorios y anclajes de hormigón		1	8.0		
714615	Accesorio de montaje de 36" de altura (incluye guías de PVC moldeado de 4")		1	12.0		
714617	Accesorios de montaje para aplicaciones de madera y compuestos El kit incluye: (4) pernos de 5/16-18x1"; (4) pernos de 5/16-18x6"; (8) arandelas SAE planas; (4) tornillos autoperforantes #10x3/4"; (1) placa niveladora de montaje para el poste; (1) placa de montaje para el poste; (4) tuercas hexagonales de 5/16-18; (1) bolsa de (16) tornillos autoperforantes #10x1000; (1) hoja de instrucciones		1	3.6		
714618	Accesorios de montaje para aplicaciones de hormigón El kit incluye: (4) pernos de 5/16-18x1"; (8) arandelas SAE planas; (4) tornillos autoperforantes #10x3/4"; (1) placa niveladora de montaje para el poste; (1) bolsa de (16) tornillos autoperforantes #10x1000; (4) anclajes de hormigón; (1) hoja de instrucciones  Para la instalación completa del kit de montaje, solicite tanto el kit de montaje como el kit de accesorios, según la aplicación.		1	1.5		
No. de catálogo	Puertas (para una puerta de hasta 60" de ancho)	Blanco (White)	Cantidad por empaque	Peso de la caja		
631021	Kit de puerta Oxford de 3', Balaustres cuadrados	●	1	35.7		
631042	Kit de puerta Oxford de 3', Balaustres clásicos	●	1	36.3		
El kit incluye: (2) montantes reforzados de aluminio, (2) tapas verticales, (2) barandas reforzadas de aluminio 2x4, (10) balaustres, (16) tornillos de acero inoxidable, (2) bisagras de puerta de cierre automático, (1) pestillo de puerta.						
No. de catálogo	Paquetes de repuesto	Blanco (White)	Cantidad por empaque	Peso de la caja		
28504	Paquete de barandas Oxford de 8', planas	●	1	17.0		
28508	Paquete de barandas Oxford de 8', escaleras	●	1	17.0		
37153F	Paquete de repuesto de balaustre cuadrado, 39-1/4"	●	19	13.4		
47042F	Paquete de repuesto de balaustre clásico, 33-1/4"  * Los balaustres cuadrados de 39-1/4" exigen un corte en campo de 3'	●	19	13.4		

Consulte la página 73 para ver los accesorios de acabado.


Consulte la página 76 para ver los postes y columnas de porche.

	No. de catálogo	Accesorios de montaje	Blanco (White)	Cantidad por empaque	Peso
	<b>Opciones de accesorios de soporte</b>				
	71348	Paquete de accesorios de montaje para travesaño en T, plano*	•	1	1.0
	71349	Paquete de accesorios de montaje para travesaño en T, escaleras*	•	1	1.0
	71343	Paquete de accesorios de montaje para travesaño en T, 45°*	•	1	1.1
	71344	Paquete de accesorios de montaje para travesaño en T, columna*	•	1	0.5
	*El paquete incluye: 4 soportes de aluminio, 2 cubierta de vinilo de 2x4 y 2 para travesaño en T, tornillos **El paquete incluye: 2 soportes de aluminio, 1 cubierta de vinilo de 2x4 y 1 para travesaño en T, tornillos				
	<b>Opciones de soporte de postes</b>				
	No. de catálogo	Puertas (para una puerta de hasta 60" de ancho)	Blanco (White)	Cantidad por empaque	Peso de la caja
	71451	Kit de soporte de poste (hormigón), plano (altura real 43-1/2"), solo para sistema rebajado		1	8.0
	71452	Kit de soporte de poste (hormigón), escalera (altura real 48"), solo para sistema rebajado		1	11.0
	71456	Kit de soporte de poste (madera), plano (altura real 49-1/2")		1	9.5
	71457	Kit de soporte de poste (madera), escalera (altura real 54") El kit incluye: Tubo y placa soldados, (2) soportes EZ set, placa y tornillo de reja, anclajes de hormigón (montaje en hormigón) o pernos (montaje en madera), tuercas y arandelas		1	9.5
	714611	Kit de soporte para poste con ménsulas EZ Set II (hormigón), plano (altura real 43-1/2") El kit incluye: Tubo y placa soldados, (4) bloques internos, accesorios y anclajes de hormigón		1	8.0
	714616	Accesorio de montaje de 42" de altura (incluye guías de PVC moldeado de 4")		1	14.0
	714617	Accesorios de montaje para aplicaciones de madera y compuestos El kit incluye: (4) pernos de 5/16-18x1"; (4) pernos de 5/16-18x6"; (8) arandelas SAE planas; (4) tornillos autoperforantes #10x3/4"; (1) placa niveladora de montaje para el poste; (1) placa de montaje para el poste; (4) tuercas hexagonales de 5/16-18; (1) bolsa de (16) tornillos autoperforantes #10x1000; (1) hoja de instrucciones		1	3.6
	714618	Accesorios de montaje para aplicaciones de hormigón El kit incluye: (4) pernos de 5/16-18x1"; (8) arandelas SAE planas; (4) tornillos autoperforantes #10x3/4"; (1) placa niveladora de montaje para el poste; (1) bolsa de (16) tornillos autoperforantes #10x1000; (4) anclajes de hormigón; (1) hoja de instrucciones Para la instalación completa del kit de montaje, solicite tanto el kit de montaje como el kit de accesorios, según la aplicación.		1	1.5
	<b>Opciones de soporte de postes</b>				
	No. de catálogo	Puertas (para una puerta de hasta 60" de ancho)	Blanco (White)	Cantidad por empaque	Peso de la caja
	631023	Kit de puerta Oxford de 3-1/2', balaustres cuadrados	•	1	39.3
	631044	Kit de puerta Oxford de 3-1/2', Balaustres clásicos	•	1	38.7
	El kit incluye: (2) montantes reforzados de aluminio, (2) tapas verticales, (2) barandas reforzadas de aluminio 2x4, (10) balaustres, (16) tornillos de acero inoxidable, (2) bisagras de puerta de cierre automático, (1) pestillo de puerta.				
	<b>Opciones de soporte de postes</b>				
	No. de catálogo	Paquetes de repuesto	Blanco (White)	Cantidad por empaque	Peso de la caja
	28504	Paquete de barandas Oxford de 8', planas	•	1	17.0
	28508	Paquete de barandas Oxford de 8', escaleras	•	1	17.0
	37153F	Paquete de repuesto de balaustre cuadrado, 39-1/4"	•	19	13.4
	47043F	Paquete de repuesto de balaustre clásico, 39-1/4" * Los balaustres cuadrados de 39-1/4" exigen un corte en campo de 3'	•	19	13.4

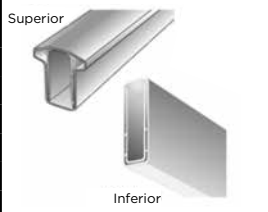
Consulte la página 73 para ver los accesorios de acabado.

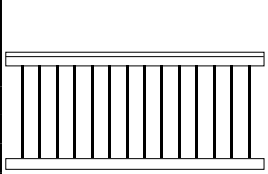
Consulte la página 76 para ver los postes y columnas de porche.

**Oxford - Escalera empujada**

	No. de catálogo	Paquetes de barandas para escaleras empujadas* Aplicaciones de 37°- 42° (incluyen barandas superior e inferior)	Longitud real	Blanco (White)	Cantidad por empaque	Peso
	28393	Paquete de rejas Oxford de 6', escaleras	71-1/2"	●	1	14.5
	28394	Paquete de rejas Oxford de 8', escaleras Rebajado para aplicaciones de escaleras empujadas (37° - 42°)	95-1/2"	●	1	18.0
	No. de catálogo	Paquetes de balaustres para escalera empujada (Incluir cantidades de sección de balaustres)		Blanco (White)	Cantidad por empaque	Peso
	37159F	Paquete de balaustre cuadrado de 6', 37-3/4"		●	11	9.5
	37161F	Paquete de balaustre cuadrado de 8', 37-3/4"		●	15	12.9
*Funciona solo con sistema rebajado. Consulte las páginas 65 y 66 para conocer información sobre los postes.						

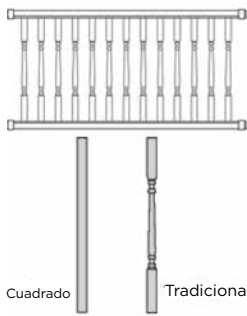

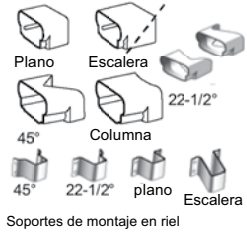
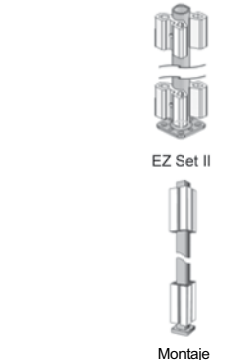
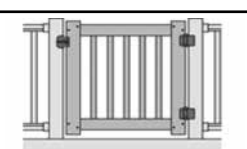


**Oxford - Paquetes de repuesto**




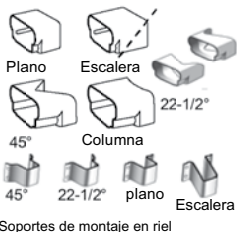


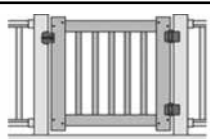
	No. de catálogo	Paquetes de repuesto Rejas Oxford	Blanco (White)	Cantidad por empaque	Peso
	28504	Paquete de barandas Oxford de 8', planas	●	1	17.0
	28508	Paquete de barandas Oxford de 8', escaleras	●	1	17.0
	37153F	Paquete de repuesto de balaustre cuadrado, 39-1/4"	●	19	13.4
	47042F	Paquete de repuesto de balaustre clásico, 33-1/4"	●	19	13.4
	47043F	Paquete de repuesto de balaustre clásico, 39-1/4"	●	19	13.4
*Los balaustres cuadrados de 39-1/4" exigen un corte en campo de 3'					

	No. de catálogo	Paquetes de componentes de barandas para balaustres de aluminio para usar con balaustres de aluminio de 3' y 3-1/2' (se venden por separado) (Incluye barandas superior e inferior)	Longitud real	Blanco (White)	Cantidad por empaque	Peso
	28614	Paquete de rejas Oxford de 6', planas	71-1/2"	●	1	15.3
	28814	Paquete de rejas Oxford de 8', planas	95-1/2"	●	1	20.5
	28617	Paquete de rejas Oxford de 6', escaleras	71-1/2"	●	1	15.3
	28818	Paquete de rejas Oxford de 8', escaleras	95-1/2"	●	1	20.5
		Rebajado para balaustres cilíndricos de aluminio de 3/4"				
	No. de catálogo	Paquetes de componentes para balaustres de aluminio para usar con paquetes de componentes de barandas para balaustres de aluminio (se venden por separado) Incluye 20 c/u - Balaustres cilíndricos de aluminio de 3/4" (15 balaustres/sección de 6' y 20 balaustres/sección de 8')			Cantidad por empaque	Peso
		<b>Secciones de 3' de alto</b>				
	362033	Paquete de balaustre de aluminio de 3/4", 33", cilíndrico (secciones planas), negro			20	1.5
	362031	Paquete de balaustre de aluminio de 3/4", 31", cilíndrico (secciones de escalera), negro			20	1.4
		<b>Secciones de 3-1/2' de alto</b>				
	362039	Paquete de balaustre de aluminio de 3/4", 39", cilíndrico (secciones planas), negro			20	1.7
	362037	Paquete de balaustre de aluminio de 3/4", 37", cilíndrico (secciones de escalera), negro			20	1.6
	No. de catálogo	Kits de puerta de balaustre de aluminio (para una puerta de hasta 60" de ancho) para usar con balaustres de aluminio de 3' y 3-1/2' (se venden por separado) La puerta de 60" de ancho usa 11 balaustres		Blanco (White)	Cantidad por empaque	Peso
	631025	Kit de puerta de 3' para balaustres cilíndricos de aluminio		●	1	27.8
	631026	Kit de puerta de 3-1/2' para balaustres cilíndricos de aluminio El kit incluye: (2) montantes reforzados de aluminio, (2) tapas verticales, (2) barandas reforzadas de aluminio de 2x4, (16) tornillos de acero inoxidable, (2) bisagra de puerta de cierre automático, (1) pestillo de puerta		●	1	30.8

Consulte la página 73 para ver los accesorios de acabado.

Consulte la página 76 para ver los postes y columnas de porche.

	No. de catálogo	Kits de rejas encuadradas (Incluye: barandas superior e inferior, balaustres, bloque de apoyo y accesorios de soporte de montaje para las barandas)	Longitud real	Blanco (White)	Almendra (Almond)	Arcilla (Clay)	Cdad. en el empaque	Peso
	PLANAS Secciones con soportes planos							
	285006	Sección Kingston de 6', balaustres cuadrados	68-1/2"	●	●	●	1	22.1
	285008	Sección Kingston de 8', balaustres cuadrados	92-1/2"	●	●	●	1	30.2
	285010	Sección Kingston de 10', balaustres cuadrados	116-1/2"	●	●	●	1	36.4
	285206	Sección Kingston de 6', balaustres tradicionales	68-1/2"	●	●		1	22.1
	285208	Sección Kingston de 8', balaustres tradicionales	92-1/2"	●	●		1	30.2
	285210	Sección Kingston de 10', balaustres tradicionales	116-1/2"	●	●		1	36.4
	ESCALERAS Secciones con soportes de escalera (no exigen bloque de apoyo)							
	286006	Sección Kingston de 6', balaustres cuadrados	68-1/2"	●	●	●	1	20.9
	286008	Sección Kingston de 8', balaustres cuadrados	92-1/2"	●	●	●	1	28.4
	286206	Sección Kingston de 6', balaustres tradicionales	68-1/2"	●	●		1	20.9
	286208	Sección Kingston de 8', balaustres tradicionales	92-1/2"	●	●		1	28.4
	No. de catálogo	Postes versátiles	Blanco (White)	Almendra (Almond)	Arcilla (Clay)	Cdad. en el empaque	Peso	
	649538	Poste cuadrado de 4" x 4" x 38"	●	●	●	1	4.1	
	649544	Poste cuadrado de 4" x 4" x 44"	●	●	●	1	4.7	
	No. de catálogo	Accesorios de montaje	Blanco (White)	Almendra (Almond)	Arcilla (Clay)	Cdad. en el empaque	Peso	
	Opciones de accesorios de soporte							
	704132	Paquete de accesorios de montaje para barandas Kingston, plano*	●	●	●	1	2.0	
	704246	Paquete de accesorios de montaje para barandas Kingston, escaleras/escaleras empinadas**	●	●	●	1	3.0	
	704147	Paquete de accesorios de montaje para barandas Kingston, columna***	●	●	●	1	1.4	
	704145	Paquete de accesorios de montaje para barandas Kingston, 45° *	●	●	●	1	2.8	
	704143	Paquete de accesorios de montaje para barandas Kingston, 22-1/2° *	●	●	●	1	2.8	
	*El paquete incluye: (4) soportes de aluminio, (4) cubiertas de vinilo, (1) bloque de apoyo y tornillos		**El paquete incluye: (4) soportes de aluminio, (4) cubiertas de vinilo y tornillos					
			***El paquete incluye: (2) soportes de aluminio, (2) cubiertas de vinilo, (1) bloque de apoyo y tornillos					
	Opciones de soporte de postes							
714610	Kit de soporte para postes con ménsulas EZ Set II (hormigón), planos (altura real 37-1/2") El kit incluye: tubo y placa soldados, (4) bloques internos, herrajes y anclajes de hormigón					1	8.0	
714615	Accesorio de montaje de 36" de altura					1	12.0	
714617	Accesorios de montaje para aplicaciones de madera y compuestos El kit incluye: (4) pernos de 5/16-18x1"; (4) pernos de 5/16-18x6"; (8) arandelas SAE planas; (4) tornillos autoperforantes #10x3/4"; (1) placa niveladora de montaje para el poste; (1) placa de montaje para el poste; (4) tuercas hexagonales de 5/16-18; (1) bolsa de (16) tornillos autoperforantes #10x1000; (1) hoja de instrucciones					1	3.6	
714618	Accesorios de montaje para aplicaciones de hormigón El kit incluye: (4) pernos de 5/16-18x1"; (8) arandelas SAE planas; (4) tornillos autoperforantes #10x3/4"; (1) placa niveladora de montaje para el poste; (1) bolsa de (16) tornillos autoperforantes #10x1000; (4) anclajes de hormigón; (1) hoja de instrucciones.					1	1.5	
Para la instalación completa del kit de montaje, solicite tanto el kit de montaje como el kit de accesorios, según la aplicación.								
	No. de catálogo	Puertas (para una puerta de hasta 60" de ancho)	Blanco (White)	Almendra (Almond)	Arcilla (Clay)	Cdad. en el empaque	Caja Peso	
	631011	Kit de puerta Kingston de 3', balaustres cuadrados	●	●	●	1	34.3	
	631012	Kit de puerta Kingston de 3', Balaustres tradicionales	●	●	●	1	35.3	
El kit incluye: (2) montantes reforzados de aluminio, (2) tapas verticales, (2) barandas reforzadas de aluminio de 2x3-1/2, (10) balaustres, (16) tornillos de acero inoxidable, (2) bisagras de puerta de cierre automático, (1) pestillo de puerta.								
	No. de catálogo	Paquetes de repuesto	Blanco (White)	Almendra (Almond)	Arcilla (Clay)	Cdad. en el empaque	Caja Peso	
	284195	Paquete de barandas Kingston de 8', planas	●	●	●	2	17.0	
	284196	Paquete de barandas Kingston de 8', escaleras	●	●	●	2	17.0	
	389218F	Paquete de repuesto de balaustre cuadrado, 39-1/4"	●	●	●	18	13.4	
	371018F	Paquete de repuesto de balaustre tradicional, 33-1/4"	●	●		18	9.9	
	*El balaustre de 39-1/4" puede requerir un corte en campo							
	No. de catálogo	Escalera empinada	Blanco (White)	Almendra (Almond)	Arcilla (Clay)	Cdad. en el empaque	Caja Peso	
	284296	Paquete de barandas Kingston de 8', empinada escaleras	●	●	●	2	17.0	
	389218F	Paquete de repuesto de balaustres cuadrados, 39-1/4"	●	●	●	18	13.4	
	*El balaustre de 39-1/4" puede requerir un corte en campo							
	371018F	Paquete de repuesto de balaustre tradicional, 33-1/4"	●	●		18	9.9	
	704246	Paquete de accesorios de montaje para barandas Kingston, escaleras/escaleras empinadas** **El paquete incluye: (4) soportes de aluminio, (4) cubiertas de vinilo y tornillos	●	●	●	1	3.0	

    Cuadrado	No. de catálogo	Kits de rejas encuadradas (Incluye: barandas superior e inferior, balaustres, bloque de apoyo y accesorios de soporte de montaje para las barandas)	Longitud real	Blanco (White)	Almendra (Almond)	Arcilla (Clay)	Cdad. en el empaque	Peso
	PLANAS Secciones con soportes planos							
	285016	Sección Kingston de 6', balaustres cuadrados	68-1/2"	●	●	●	1	22.1
	285018	Sección Kingston de 8', balaustres cuadrados	92-1/2"	●	●	●	1	30.2
	285020	Sección Kingston de 10', balaustres cuadrados	116-1/2"	●	●	●	1	36.4
	ESCALERAS Secciones con soportes de escalera (no exigen bloque de apoyo)							
	286306	Sección Kingston de 6', balaustres cuadrados	68-1/2"	●	●	●	1	22.1
	286308	Sección Kingston de 8', balaustres cuadrados	92-1/2"	●	●	●	1	30.2
  Postes cuadrados	No. de catálogo	Postes versátiles	Blanco (White)	Almendra (Almond)	Arcilla (Clay)	Cdad. en el empaque	Peso	
	649544	Poste cuadrado de 4" x 4" x 44"	●	●	●	1	4.7	
	649548	Poste cuadrado de 4" x 4" x 48"	●	●	●	1	4.1	
	649552	Postes cuadrados de 4" x 4" x 51-1/2"	●	●	●	1	4.0	
  Plano Escalera 22-1/2° 45° Columna 45° 22-1/2° plano Escalera Soportes de montaje en riel    EZ Set II    Montaje	No. de catálogo	Accesorios de montaje	Blanco (White)	Almendra (Almond)	Arcilla (Clay)	Cdad. en el empaque	Peso	
	Opciones de accesorios de soporte							
	704132	Paquete de accesorios de montaje para barandas Kingston, plano*	●	●	●	1	2.0	
	704246	Paquete de accesorios de montaje para barandas Kingston, escaleras/escaleras empinadas**	●	●	●	1	3.0	
	704147	Paquete de accesorios de montaje para barandas Kingston, columna***	●	●	●	1	1.4	
	704145	Paquete de accesorios de montaje para barandas Kingston, 45° *	●	●	●	1	2.8	
	704143	Paquete de accesorios de montaje para barandas Kingston, 22-1/2° *	●	●	●	1	2.8	
	*El paquete incluye: (4) soportes de aluminio, (4) cubiertas de vinilo, (1) bloque de apoyo y tornillos		**El paquete incluye: (4) soportes de aluminio, (4) cubiertas de vinilo y tornillos					
			***El paquete incluye: (2) soportes de aluminio, (2) cubiertas de vinilo, (1) bloque de apoyo y tornillos					
	Opciones de soporte de postes							
	714611	Kit de soporte para postes con ménsulas EZ Set II (hormigón), planos (altura real 43-1/2") El kit incluye: tubo y placa soldados, (4) bloques internos, herrajes y anclajes de hormigón					1	8.0
	714616	Accesorio de montaje de 42" de altura (incluye guías de PVC moldeado de 4")					1	14.0
714617	Accesorios de montaje para aplicaciones de madera y compuestos, El kit incluye: (4) pernos de 5/16-18x1"; (4) pernos de 5/16-18x6"; (8) arandelas SAE planas; (4) tornillos autoperforantes #10x3/4"; (1) placa niveladora de montaje para el poste; (1) placa de montaje para el poste; (4) tuercas hexagonales de 5/16-18; (1) bolsa de (16) tornillos autoperforantes #10x1000; (1) hoja de instrucciones					1	3.6	
714618	Accesorios de montaje para aplicaciones de hormigón, El kit incluye: (4) pernos de 5/16-18x1"; (8) arandelas SAE planas; (4) tornillos autoperforantes #10x3/4"; (1) placa niveladora de montaje para el poste; (1) bolsa de (16) tornillos autoperforantes #10x1000; (4) anclajes de hormigón; (1) hoja de instrucciones					1	1.5	
Para la instalación completa del kit de montaje, solicite tanto el kit de montaje como el kit de accesorios, según la aplicación								
	No. de catálogo	Puertas (para una puerta de hasta 60" de ancho)	Blanco (White)	Almendra (Almond)	Arcilla (Clay)	Cdad. en el empaque	Caja Peso	
	631013	Kit de puerta Kingston de 3-1/2', balaustres cuadrados  El kit incluye: (2) montantes reforzados de aluminio, (2) tapas verticales, (2) barandas reforzadas de aluminio de 2x3-1/2, (10) balaustres, (16) tornillos de acero inoxidable, (2) bisagras de puerta de cierre automático, (1) pestillo de puerta.	●	●	●	1	37.5	
	No. de catálogo	Paquetes de repuesto	Blanco (White)	Almendra (Almond)	Arcilla (Clay)	Cdad. en el empaque	Caja Peso	
	284195	Paquete de barandas Kingston de 8', planas	●	●	●	2	17.0	
	284196	Paquete de barandas Kingston de 8', escaleras	●	●	●	2	17.0	
	389218F	Paquete de repuesto de balaustre cuadrado, 39-1/4" *El balaustre de 39-1/4" puede requerir un corte en campo	●	●	●	18	13.4	
	No. de catálogo	Escalera empinada	Blanco (White)	Almendra (Almond)	Arcilla (Clay)	Cdad. en el empaque	Caja Peso	
	284296	Paquete de barandas Kingston de 8', empinada escaleras	●	●	●	2	17.0	
	389218F	Paquete de repuesto de balaustre cuadrado, 39-1/4"	●	●	●	18	13.4	
	704246	Paquete de accesorios de montaje para barandas Kingston, escaleras/escaleras empinadas** **El paquete incluye: (4) soportes de aluminio, (4) cubiertas de vinilo y tornillos	●	●	●	1	3.0	

Consulte la página 73 para ver los accesorios de acabado.  
Consulte la página 76 para ver los postes y columnas de porche.

Color Almendra (Almond): ingresar "AL" después del número de pieza.  
Color Arcilla (Clay): ingresar "C" después del número de pieza.



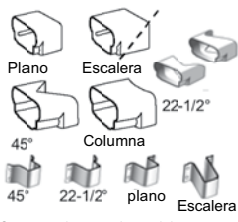
Si necesita más información, llame al 800-233-8990  
www.certainteed.com



# Balaustres de aluminio Kingston

3' y 3-1/2' de alto / 6' y 8'  
de ancho

Rejas de vinilo

	No. de catálogo	Paquetes de componentes de barandas para balaustres de aluminio para usar con balaustres de aluminio (se venden por separado) Solo barandas superior e inferior (los paquetes de accesorios se venden por separado)	Longitud real	Blanco (White)	Almendra (Almond)	Arcilla (Clay)	Cdad. en el empaque	Peso
	PLANAS	Paquetes con soportes planos						
 Aluminio	286395	Paquete de barandas Kingston de 6': usar con balaustres cilíndricos de aluminio	68-1/2"	•	•	•	1	13.6
	288395	Paquete de barandas Kingston de 8': usar con balaustres cilíndricos de aluminio	92-1/2"	•	•	•	1	18.3
	ESCALERAS	Paquetes con soportes de escalera (no exigen bloque de apoyo)						
	286396	Paquete de barandas Kingston de 6': usar con balaustres cilíndricos de aluminio	68-1/2"	•	•	•	1	13.6
	288396	Paquete de barandas Kingston de 8': usar con balaustres cilíndricos de aluminio	92-1/2"	•	•	•	1	18.3
	No. de catálogo	Paquetes de componentes para balaustres de aluminio para usar con paquetes de componentes de barandas para balaustres de aluminio (se venden por separado) Incluye 20 Balaustres cilíndricos de aluminio de 3/4" (15 balaustres/sección de 6' y 20 balaustres/sección de 8')					Cdad. en el empaque	Peso
	Secciones de 3' de alto							
	362033	Paquete de balaustre de aluminio de 3/4", 33", cilíndrico (secciones planas), negro					20	1.5
	362031	Paquete de balaustre de aluminio de 3/4", 31", cilíndrico (secciones de escalera), negro					20	1.4
	Secciones de 3-1/2' de alto							
	362039	Paquete de balaustre de aluminio de 3/4", 39", cilíndrico (secciones planas), negro					20	1.7
	362037	Paquete de balaustre de aluminio de 3/4", 37", cilíndrico (secciones de escalera), negro					20	1.6
	No. de catálogo	Kits de puerta de balaustre de aluminio (para una puerta de hasta 60" de ancho) para usar con balaustres de aluminio de 3' y 3-1/2' (se venden por separado) La puerta de 60" de ancho usa 11 balaustres		Blanco (White)	Almendra (Almond)	Arcilla (Clay)	Cdad. en el empaque	Peso
	631025	Kit de puerta de 3' para balaustres cilíndricos de aluminio		•	•	•	1	27.8
	631026	Kit de puerta de 3-1/2' para balaustres cilíndricos de aluminio El kit incluye: (2) montantes reforzados de aluminio, (2) tapas verticales, (2) barandas reforzadas de aluminio de 2x4, (16) tornillos de acero inoxidable, (2) bisagra de puerta de cierre automático, (1) pestillo de puerta		•	•	•	1	30.8
 Soportes de montaje en riel	No. de catálogo	Accesorios de montaje		Blanco (White)	Almendra (Almond)	Arcilla (Clay)	Cdad. en el empaque	Peso
	Opciones de accesorios de soporte							
	704132	Paquete de accesorios de montaje para barandas Kingston, plano*		•	•	•	1	2.0
	704246	Paquete de accesorios de montaje para barandas Kingston, escaleras/escaleras empinadas**		•	•	•	1	3.0
	704147	Paquete de accesorios de montaje para barandas Kingston, columna***		•	•	•	1	1.4
	704145	Paquete de accesorios de montaje para barandas Kingston, 45° *		•	•	•	1	2.8
	704143	Paquete de accesorios de montaje para barandas Kingston, 22-1/2° *		•	•	•	1	2.8
		*El paquete incluye: (4) soportes de aluminio, (4) cubiertas de vinilo, (1) bloque de apoyo y tornillos		**El paquete incluye: (4) soportes de aluminio, (4) cubiertas de vinilo y tornillos				
				***El paquete incluye: (2) soportes de aluminio, (2) cubiertas de vinilo, (1) bloque de apoyo y tornillos				

Consulte la página 73 para ver los accesorios de acabado.













Consulte la página 76 para ver los postes y columnas de porche.



# Accesorios de acabado

(para usar con sistemas de  
rejas de vinilo)

Rejas de vinilo


	No. de catálogo	Accesorios de acabado	Blanco (White)	Almendra (Almond)	Arcilla (Clay)	Cdad. mínima de pedido	Caja Peso
	<b>Topes y molduras</b>						
gótico 	70409	Tapa gótica, exterior - 4" x 4"	•	•		1	0.6
Piso Int. 	70411	Tapa plana, interior - 4" x 4"	•	•	•	1	0.1
Esfera 	70492	Tapa de bola, exterior - 4" x 4"	•	•		1	0.4
Piso Ext. 	70414	Tapa plana, exterior - 4" x 4"	•	•	•	1	0.3
New England 	70426	Tapa New England, exterior - 4" x 4"	•	•	•	1	0.5
Moldura decorativa para postes 	70450	Molduras decorativas para postes con acabado mate - 4" x 4"	•	•	•	1	0.2
Moldura decorativa para postes 	70484	Moldura decorativa para postes - 5" x 5"	•		•	1	0.3
Cubierta de moldura para base de 2 piezas - 4" x 4" 	70401	Cubierta de moldura para base de poste, 2 piezas - 4" x 4"	•	•	•	1	0.1
Moldura de porche para postes 5" x 5" 	70407	Moldura para poste de porche, 4 piezas - 5" x 5"	•	•	•	1	0.5
Moldura de porche para postes 4" x 4" 	70480	Moldura para poste de porche, 4 piezas - 4" x 4"	•	•		1	0.5
Moldura para postes 6" x 6" 	73048	Moldura para poste, 4 piezas - 6" x 6" - Funciona con todos los tamaños	•	•		1	0.9
Pirámide plana 	73047	Tapa pirámide plana - 6" x 6"	•			1	0.7

Color Almendra (Almond): ingresar "AL" después del número de pieza.  
Color Arcilla (Clay): ingresar "C" después del número de pieza.

## Accesorios de acabado

(para usar con sistemas de  
rejas de vinilo)

Rejas de vinilo

	No. de catálogo	Poste versátil (para usar con sistemas de rejas de vinilo)	Blanco (White)	Almendra (Almond)	Arcilla (Clay)	Cantidad por empaque	Peso
	Postes cuadrados						
 <p>Postes cuadrados</p>	649538	Poste de 4" x 4", 38" de largo	•	•	•	1	4.1
	649544	Poste de 4" x 4", 44" de largo	•	•	•	1	4.7
	649548	Poste de 4" x 4", 48" de largo	•	•	•	1	5.2
	649552	Poste de 4" x 4", 51-1/2" de largo	•	•	•	1	5.8
	6495107	Tapa para poste decorativo de 4" x 4", 107" de largo	•	•	•	1	12.5
	5395107	Tapa para poste decorativo de 5" x 5", 107" de largo	•	•		1	14.0
	73046	Tapa para poste decorativo de 6" x 6", 120" de largo	•			1	13.0


  

	No. de catálogo	Accesorio	Cantidad por empaque	Caja Peso
	27635	Kit de pasador	1	2.5
	71413	Soporte para poste EZ Set de 1-5/8"	1	0.7

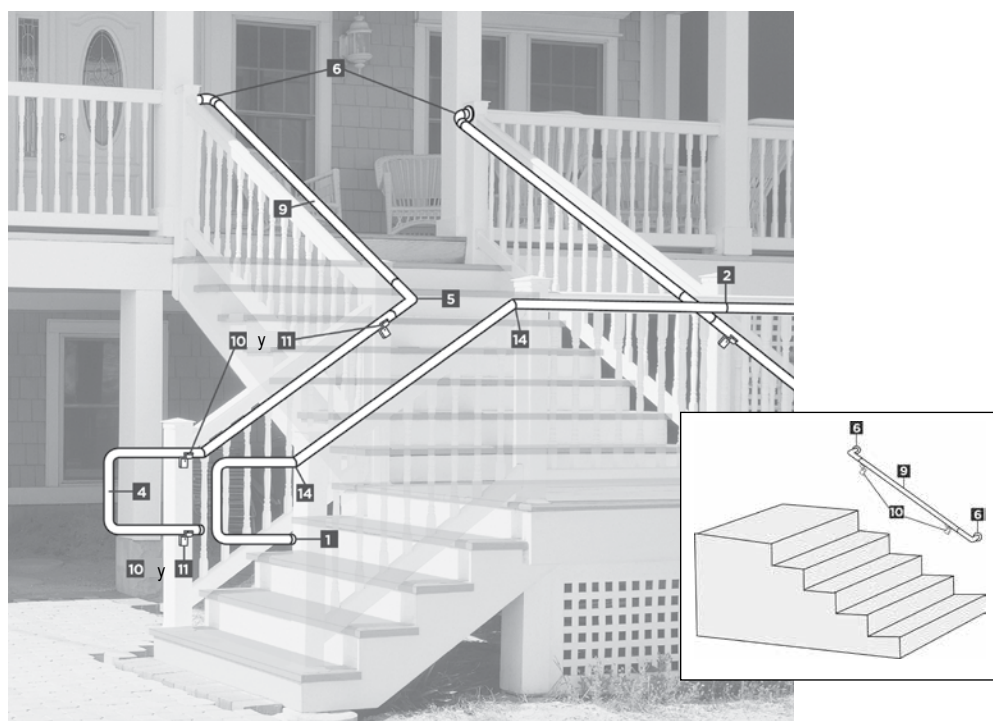
## Accesorios de acabado decorativo

(para usar con sistemas de  
rejas de vinilo)

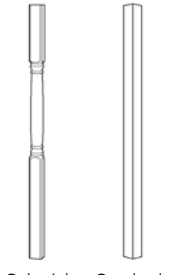
Rejas de vinilo

	No. de catálogo	Topes y molduras decorativos para postes	Cantidad por empaque	Caja Peso
	Tapa solar de 5" x 5" Incluye adaptador para postes de 4" x 4"			
 <p>Cubierta solar 5" x 5"</p>	840031	Tapa solar de 5" x 5" - blanca	1	2.0
	840032	Tapa solar de 5" x 5" - negra	1	2.0


		No. de catálogo	Secciones	Blanco (White)	Cantidad por empaque	Peso
<b>1</b>		<b>2</b>		•	1	1.0
<b>3</b>		<b>4</b>		•	1	4.0
<b>5</b>		<b>6</b>		•	1	3.0
<b>7</b>		<b>8</b>		•	1	2.0
<b>9</b>		<b>10</b>		•	1	8.0
<b>11</b>		<b>12</b>		•	1	11.0
<b>13</b>		<b>14</b>		•	1	14.0
<b>15</b>		<b>16</b>		•	1	1.0
<b>17</b>		<b>18</b>		N/D	1	0.1
<b>19</b>		<b>20</b>		•	1	0.1
<b>21</b>		<b>22</b>		•	1	2.6
<b>23</b>		<b>24</b>		N/D	1	1.8
<b>25</b>		<b>26</b>		•	1	1.2
<b>27</b>		<b>28</b>		•	1	0.5



## Postes de porche

 Colonial    Cuadrado	No. de catálogo	Postes estructurales para porche	Blanco (White)	Almendra (Almond)	Arcilla (Clay)	Cantidad por empaque	Peso
	73017	Poste de porche colonial - 5" x 5" x 108"	•	•		1	34.0
	73020	Poste de porche colonial - 4" x 4" x 108"	•	•		1	22.7
	73019	Poste de porche cuadrado - 5" x 5" x 108"	•	•	•	1	23.8
	* Incluye placas de montaje de amarre y molduras de poste de 4 piezas para la parte superior e inferior						
	No. de catálogo	Postes decorativos para porche, No estructurales	Blanco (White)	Almendra (Almond)	Arcilla (Clay)	Cantidad por empaque	Peso
	6495107	Cubierta decorativa para poste de porche - 4" x 4" x 107"	•	•	•	1	12.5
	5395107	Cubierta decorativa para poste de porche - 5" x 5" x 107"	•	•		1	14.0
	73046	Cubierta decorativa para poste de porche - 6" x 6" x 120"	•			1	13.0

## Columnas

	No. de catálogo	Conjuntos de columnas y molduras	Cantidad por empaque	Peso
	<b>Columnas (con placas de montaje)</b>			
	73030	Columna cilíndrica ahusada de 8" x 108"	1	37.0
	73031	Columna cilíndrica ahusada de 10" x 108"	1	45.0
	73032	Columna cilíndrica no ahusada de 8" x 108"	1	36.0
	73033	Columna cuadrada - 8 "x 8" x 108"	1	37.0
	<b>Conjunto de molduras (incluye tope, base, anillo y accesorios de montaje)</b>			
	73035	Conjunto de molduras de tope/base cilíndrica ahusada de 8"	1	5.0
	73036	Conjunto de molduras de tope/base cilíndrica no ahusada de 8"	1	5.0
	73037	Conjunto de molduras de tope/base cilíndrica ahusada de 10"	1	5.0
	73038	Conjunto de molduras de tope/base cilíndrica cuadrada de 8"	1	5.0

Para una instalación completa de la columna, solicite el conjunto de la columna y las molduras.

## Postes, columnas y accesorios

## Postes, columnas y accesorios

Se requiere espacio en el piso/techo					
	No. de catálogo	Tamaño del poste	Tipo	Dimensiones exteriores	Notas
Para postes no estructurales					
Moldura decorativa para postes	70450	4" x 4"	1 pieza	5-1/4" x 5-1/4"	Acabado mate
Moldura decorativa para postes	70484	5" x 5"	1 pieza	6-1/2" x 6-1/2"	
Moldura decorativa para postes	73048	6" x 6"	4 pieza	8-3/8" x 8-3/8"	
Moldura de base para postes	70401	4" x 4"	2 pieza	5-1/2" x 5-1/2"	
Para postes de porche					
Moldura de poste de porche	70407	5" x 5"	4 pieza	7-7/8" x 7-7/8	En el empaque con poste de porche
Moldura de poste de porche	70480	4" x 4"	4 pieza	6-1/4" x 6-1/4"	En el empaque con poste de porche
Para columnas					
Columna cilíndrica ahusada	73035*	8"	1 pieza	Parte inferior 10-7/8" x 10-7/8"	Se vende como un kit con tope, base/moldura.
Columna cilíndrica ahusada	73037*	10"	1 pieza	Parte superior 9-1/8" x 9-1/8"	Se vende como un kit con tope, base/moldura.
			1 pieza	Parte inferior 13" x 13"	
Columna cilíndrica no ahusada	73036*	8"	1 pieza	Parte superior 11-1/4" x 11-1/4"	Se vende como un kit con tope, base/moldura.
			1 pieza	Parte inferior 10-7/8" x 10-7/8"	
Columna cuadrada	73038*	8"	1 pieza	Parte superior 10-7/8" x 10-7/8"	Se vende como un kit con tope, base/moldura.
			1 pieza	Parte inferior 11-1/4" x 11-1/4"	

\*Requerido para la instalación de la columna completa Nota: no todas las molduras están disponibles en todos los colores

## Terrazas de vinilo EverNew®

## Terrazas de vinilo

	No. de catálogo	Tablones para terrazas de 1-1/2" x 5-1/2"	Blanco (White)	Colores	Cdad. mínima de pedido	Peso
	119145	Tablón para terraza x 145" (12')	•	•	1	12.5
	119193	Tablón para terraza x 193" (16') - cantidad mínima 25 piezas	•	•	25	17.0
	119241	Tablón para terraza x 241" (20')* - solo pedidos de palets completos	•	•	50	21.0
*Disponible solo como parte de la mitad o la carga completa del camión.						
	No. de catálogo	Piezas de relleno	Blanco (White)	Colores	Cdad. mínima de pedido	Peso
	129145	Pieza de relleno x 145" (12')	•	•	1	0.7
	129193	Piezas de relleno x 193" (16') - cantidad mínima 50 piezas.	•	•	50	0.7
	129241	Piezas de relleno x 241" (20') - solo cantidades de 100 piezas	•	•	100	0.9
Las piezas de relleno no vienen incluidas con los tablones; pedir por separado. 2' de piezas de relleno por 1' de tablón.						
	No. de catálogo	Cubiertas de extremo	Blanco (White)	Colores	Cdad. mínima de pedido	Peso
	<b>Cavidad en "C" de la cubierta de extremo</b>					
	139144	Cubierta de extremo x 144" (12')	•	•	1	2.5
	70820P	Sujetador de cubierta de extremo (precio/paquete, 25/paquete)	•	•	1	0.3
	No. de catálogo	Imposta	Blanco (White)	Colores	Cdad. mínima de pedido	Peso
	<b>Tabla de imposta, perfil de 7/8"</b>					
	349096	7/8" x 3" x 96" (8')	•	•	1	2.0
	319096	7/8" x 1-1/2" x 96" (8')	•	•	1	1.5
	70822P	Tabla de imposta, tapón de 3/4" (precio/paquete, 25/paquete)	•	•	1	7.5
	70787P	Tornillo de acero inoxidable #8 x 1-1/2" (precio/paquete, 100/paquete)			1	1.0

Colores Gris (Gray) y Almendra (Almond): ingresar "G" o "AL" después del número de pieza.

Si necesita más información, llame al 800-233-8990  
www.certainteed.com







## CertainTeed

**AISLAMIENTOS • BARANDILLAS • CERCAS • CIELORRASOS • CUBIERTAS • MOLDURAS • REVESTIMIENTOS • TECHOS • YESO**  
20 Moores Road, Malvern, PA 19355    Profesionales: 800-233-8990    Consumidor: 800-782-8777    [certainteed.com](http://certainteed.com)

©06/23 CertainTeed, Impreso en los EE.UU., Código No. 04-08-701-US-SP