

2026

Colección de revestimientos

Revestimientos, molduras y
accesorios de vinilo, polímero,
compuesto y aluminio



¿Por qué CertainTeed?

CertainTeed es el líder reconocido en revestimientos de vinilo y polímero, estableciendo el estándar para la industria. Nos tomamos muy en serio nuestro compromiso de seguir ofreciendo productos innovadores y de calidad de una empresa de probada confianza.

Confianza

Primero en uso de marca

Año tras año constructores y contratistas nombran al revestimiento de vinilo de CertainTeed Número Uno en las categorías: Familiaridad con las marcas; marcas utilizadas en los dos últimos años y marcas más utilizadas.

Garantía

En pocas palabras, si nuestro producto falla debido a un defecto de fabricación, lo respaldaremos. Para obtener una copia de nuestra garantía completa, visite www.certainteed.com

Liderazgo en el ciclo de vida

CertainTeed es el primer fabricante de revestimientos que presenta sus datos de análisis del ciclo de vida para que sean revisados, aprobados y aplicados por el Instituto Nacional de Normas y Tecnología (NIST). Visite certainteed.com/LCA para obtener más información.

Protección contra el desvanecimiento de por vida

CertainTeed ofrece una gama de colores líder en la industria que incluye tonos más oscuros únicos y colores teñidos semitransparentes para posibilidades de diseño prácticamente ilimitadas.

Utilizando la tecnología más reciente y las fórmulas más avanzadas, CertainTeed respalda su revestimiento de vinilo con la Protección contra la decoloración de por vida PermaColor.



Liderazgo en color

La alineación de colores de CertainTeed combina revestimientos y techos con otras facetas del diseño general para crear un aspecto coherente. Desde cálidas y acogedoras hasta frescas y desenfadas, hay paletas de colores para satisfacer todas las preferencias.




Comience a explorar todas las herramientas de color de CertainTeed ahora en colorview.certainteed.com



Innovación

Revestimientos y molduras RISE Revestimiento compuesto

El proceso de fabricación patentado comprime materiales de fibra sintética y polímeros recuperados en productos de sustitución de la madera densos y duraderos que se presentan en acabados veta de madera y liso.



Barrera protectora contra el agua (arriba y abajo)

Fibras sintéticas cortas

Fibras sintéticas largas

Tecnología patentada STONEface

Mampara de lluvia totalmente integrada y una brida de fijación diseñada para facilitar la instalación.

Protección contra la lluvia totalmente integrada

Un inserto de acero de 3/8" incrustado en cada panel permite un drenaje de arriba hacia abajo que protege las paredes para evitar la acumulación de humedad y reduce la aparición de los problemas asociados.

Perímetro biselado

Mejora el ajuste y acabado generales para dar un aspecto continuo a lo largo de toda la pared.




TrueTexture™

CertainTeed fue el primero en producir revestimientos utilizando un sistema de transferencia directa de tablas, tejas y tejuelas de cedro real para crear acabados naturales TrueTexture. Añada Vinyl Carpentry y Restoration Millwork de CertainTeed para crear el aspecto de la verdadera artesanía en madera.



Características de la instalación

Innovaciones como PanelThermometer, HammerTapper y Studfinder hacen de CertainTeed Siding un líder de la industria.



Guía infográfica

A continuación encontrará una explicación de cada ícono que se utiliza como referencia fácil para identificar y comparar las muchas características, beneficios y especificaciones de los productos de revestimiento exterior que ofrece CertainTeed.

Estética



Colores:

Muestra el número de colores diferentes disponibles de cada línea de productos. La colección de revestimientos de CertainTeed presenta colores sólidos así como mezclas abigarradas.



Longitudes extendidas:

Indica los productos que están disponibles en longitudes extendidas, incluyendo 16', 20' y 25', lo que reduce significativamente el número de uniones cuando los paneles se solapan horizontalmente.



Proyección de panel:

Identifica la profundidad total de un panel de revestimiento medida desde la parte posterior del panel hasta la punta de la parte frontal del panel.



Perfiles:

Enumera el número de perfiles diferentes disponibles en cada línea de productos. Un perfil es el contorno de un panel de revestimiento, tal como se ve desde el lado o del extremo.



Textura:

Indica las texturas disponibles en cada línea de productos. CertainTeed ofrece una amplia gama de texturas de productos arquitectónicamente auténticos, incluyendo TrueTexture™, vetas de madera moldeadas a partir de cedro real.

Instalación



Indicador de sujeción:

CertainTeed es el único revestimiento diseñado que incluye una guía integral de colocación de sujetadores en cada panel. El sistema de instalación patentado STUDfinder™ y Cedar Impressions® están diseñados para ayudar a garantizar una instalación segura y precisa para obtener el máximo rendimiento del revestimiento.



Bloqueo:

Designa el diseño de bloqueo de panel del producto. Los productos de revestimiento de CertainTeed cuentan con diseños de bloqueo patentados creados para optimizar la alineación y la instalación de cada producto específico.

Rendimiento



Drenabilidad / resistencia a la humedad:

La capacidad de drenaje del producto elimina el problema habitual de la acumulación de humedad en las cavidades de las paredes mediante el uso de pantallas contra la lluvia, orificios de drenaje o diseños abiertos.



Protección contra la decoloración:

Utilizando el exclusivo sistema PermaColor™, CertainTeed garantiza la protección contra la decoloración de por vida en nuestros revestimientos vinílicos.



Diseño del borde de sujeción:

Identifica el tipo de diseño del borde de sujeción en un producto de revestimiento. Los rollos y/o nervios de refuerzo se utilizan para endurecer el borde de clavado de un panel de revestimiento, con el fin de brindar un aspecto más recto en la pared y de contribuir al mismo tiempo a la resistencia a la carga de viento del producto.



Grado de propagación de llamas:

Indica los productos con clasificación de propagación de llama Clase A, lo que significa que el material es muy resistente al fuego y no propaga las llamas rápidamente y/o es autoextinguible.



Bajo nivel de mantenimiento:

Los productos de revestimiento de vinilo, de aislamiento y de polímero son algunos de los productos de revestimiento exterior que requieren menos mantenimiento.



Espesor del panel:

Define el espesor o calibre medio de un panel de revestimiento, que es un elemento importante de la calidad del revestimiento.



Garantía:

Los productos CertainTeed de listones, tejas, aislantes, horizontales, sofitos y verticales están cubiertos por una garantía limitada de por vida.



Carga de viento:

Es la clasificación de la presión máxima del viento que puede soportar un producto de revestimiento. Todos los productos de revestimiento CertainTeed® son rigurosamente probados por Architectural Testing Inc. para cumplir o exceder las normas ASTM de resistencia a presiones negativas de carga de viento.

Los colores que se muestran en este folleto son precisos en la medida en que lo permiten los métodos de impresión. Consulte las muestras de los productos antes de tomar una decisión definitiva.

Revestimientos y molduras RISE®

Revestimiento compuesto

Fabricado con poliéster, nylon y fibra de vidrio, RISE crea soluciones asequibles, duraderas y resistentes para revestimientos y molduras. Procedente del reciclado postconsumo y postindustrial, RISE es una alternativa eficaz al cemento y a los productos derivados de la madera.



0.375"



4



20




Veta de madera y liso



Garantía



Bajo mantenimiento



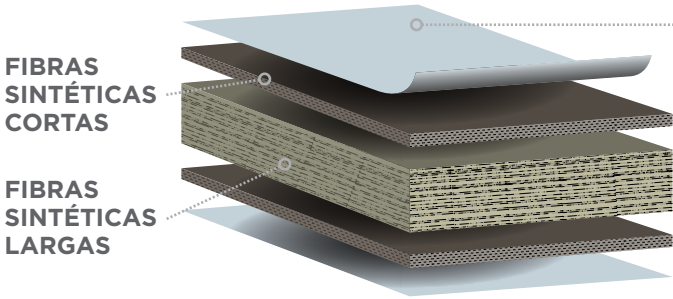
Revestimiento: Revestimiento RISE preacabadas en Cypress (Ciprés)
Molduras: Moldura RISE pintado de blanco.

Rendimiento. Protección. Conservación.

- Se ve, se siente y se instala como la madera auténtica.
- Expansión y contracción mínimas
- Sin descomposición, putrefacción ni daños por congelación/descongelación
- Disponible con imprimación y preacabado
- Garantía limitada de 30 años para sustratos



Disponible en acabados veteado y liso.



BARRERA PROTECTORA CONTRA EL AGUA
(arriba y abajo)

El proceso de fabricación patentado comprime materiales de fibra sintética y polímeros recuperados en productos de sustitución de la madera densos y duraderos que se presentan en acabados veta de madera y liso.

Imprimado (Primed)
Bordeaux (Melrose)
Esmoquin (Tuxedo)
Pizarra (Slate)
Marrón marta (Sable Brown)
Bosque (Forest)
Azul de medianoche (Midnight Blue)
Azul del Pacífico (Pacific Blue)
Piedra de losa (Flagstone)
Gris humo (Smoky Gray)
Gris carbón (Charcoal Gray)
Piedra de castillo (Castle Stone)
Gris granito (Granite Gray)
Gris esterlina (Sterling Gray)
Hierba marina (Seagrass)
Ciprés (Cypress)
Espiga (Herringbone)
Madera desgastada (Weathered Wood)
Arcilla natural (Natural Clay)
Mimbre sabana (Savannah Wicker)
Blanco colonial (Colonial White)

Consulte el catálogo de productos (04-08-701-US-SP) para ver todos los revestimientos y molduras RISE disponibles.

CERTApLank®

Revestimiento reforzado

El revestimiento reforzado CertaPlank® sencillo de 7" es una opción duradera y versátil que reproduce el aspecto de la madera natural sin necesidad de mantenimiento. Su superior resistencia al impacto, su respeto por el medio ambiente y su fácil instalación lo convierten en una inversión inteligente para los propietarios de viviendas que estén renovando sus revestimientos.

0.046"	1	17	Borde de clavado parcial inverso	3/4"	Veta de madera	Bloqueo positivo postformado	Garantía	Clase A Propagación de la llama	STUDfinder	Protección contra la decoloración PermaColor	Bajo mantenimiento

Revestimiento: Tejas sencillas de 7" en Blanco colonial (Colonial White), Azul de medianoche (Midnight Blue) y Gris carbón (Charcoal Gray).
Molduras: Vinyl Carpentry® y Restoration Millwork®.

Los revestimientos reforzados ofrecen la belleza y resistencia de la madera auténtica.

- **Un perfil:** Sencillo de 7"
- Proyección del panel de **3/4"**.
- Espesor de **0.046"**.
- **Resistente a la humedad** – No se pudre, no se hincha ni se degrada a largo plazo.
- **Bajo Mantenimiento** – CERTApLank sencillo de 7" prácticamente no requiere mantenimiento – SIN sellado, SIN pintura. SIN retoques NI mantenimiento costoso.
- **Se adapta a los accesorios estándar de 3/4"** – La más amplia gama de molduras disponible
- **Aspecto de madera natural.**
- **STUDfinder™ patentado** para una instalación precisa y segura.
- **15 colores de bajo brillo** con una amplia variedad de molduras a juego.
- **Garantía limitada de por vida** – Con protección contra la decoloración PermaColor de por vida. Los revestimientos CERTApLank parecerán nuevos durante toda la vida útil del producto.



*Colores de lujo

		Tabla solapada S7
NUEVO COLOR	Bordeaux (Melrose)*	●
NUEVO COLOR	Esmoquin (Tuxedo)*	●
	Marrón marta (Sable Brown)*	●
	Bosque (Forest)*	●
	Azul de medianoche (Midnight Blue)*	●
	Azul del Pacífico (Pacific Blue)*	●
	Azul Wedgedwood (Wedgewood Blue)	●
	Piedra de losa (Flagstone)*	●
	Gris humo (Smoky Gray)	●
	Gris carbón (Charcoal Gray)*	●
	Piedra de castillo (Castle Stone)	●
	Gris granito (Granite Gray)	●
	Gris esterlina (Sterling Gray)	●
	Espiga (Herringbone)	●
	Arcilla natural (Natural Clay)	●
	Mimbre sabana (Savannah Wicker)	●
	Blanco colonial (Colonial White)	●

Tabla y listón invertido

Revestimiento vertical reforzado

Añada un toque de arquitectura histórica a cualquier hogar. Utilízelo solo o con una combinación de otros estilos de revestimientos.

0.046"

1

10

Hasta 150 mph

Borde de clavado parcial inverso

3/4"

Veta de madera

Garantía

Clase A Propagación de la llama

PermaColor

Bajo mantenimiento

Drenabilidad

Revestimiento: Tabla y listón verticales sencillos inversos reforzados de 7" y Restoration Classic doble de 4-1/2" en Arcilla natural (Natural Clay), tejas Cedar Impressions Perfection dobles de 7" con borde recto en Espiga (Herringbone) con sofito ventilado Ironmax doble de 5" en Blanco colonial (Colonial White).

Molduras: Vinyl Carpentry® y Restoration Millwork®.

- **Un perfil:** Sencillo de 7"
- Espesor del panel de **0.046"**.
- Panel con soporte de espuma reforzada de **10'** de longitud.
- Proyección del panel de **3/4"**.
- **Acabado** en madera veteada.
- **10 colores de bajo brillo** con una amplia variedad de molduras a juego.
- **Prácticamente sin mantenimiento**, nunca necesita pintura.
- **Clase 1(A)** de resistencia al fuego.
- **Garantía limitada de por vida.**

*Colores de lujo

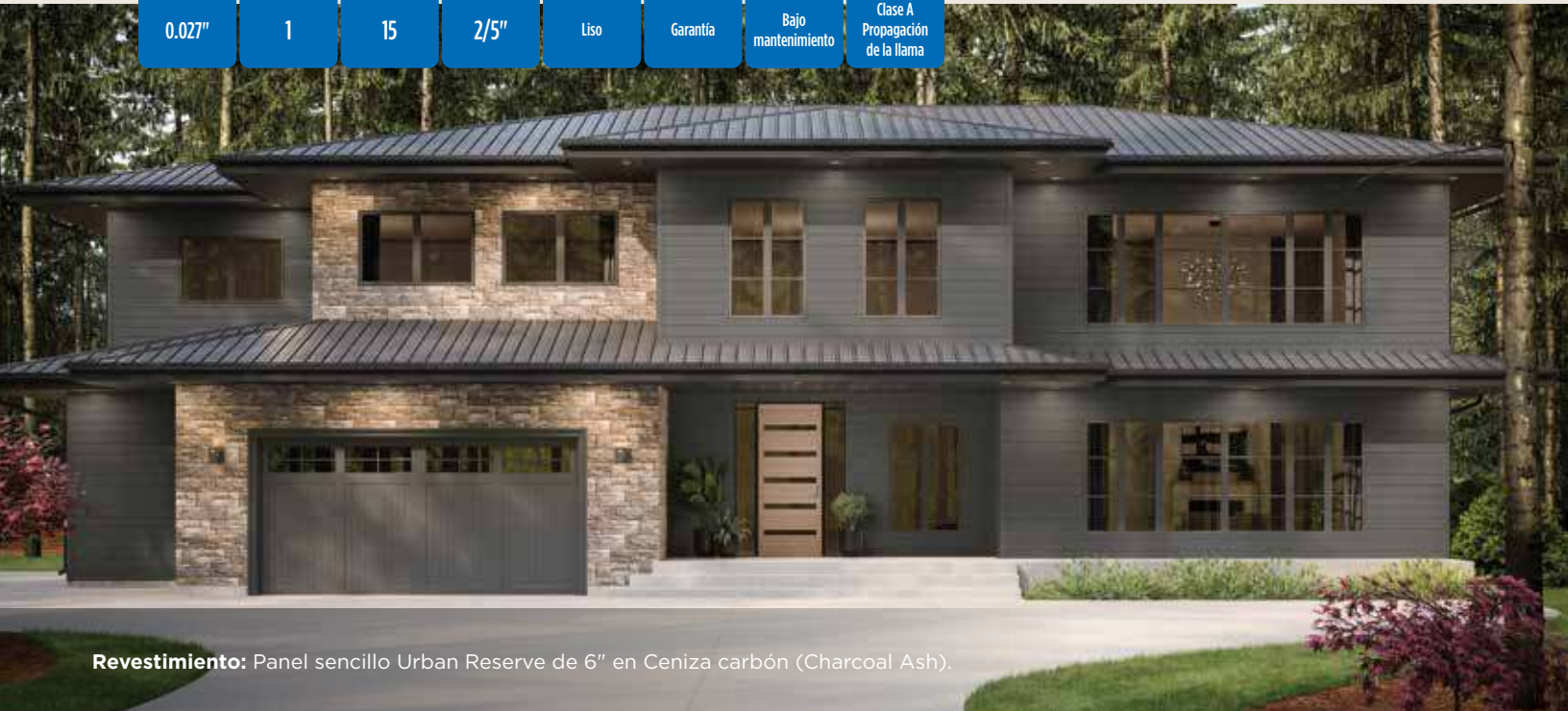
	Tabla y listón invertido S7
Rojo otoñal (Autumn Red)*	●
Marrón marta (Sable Brown)*	●
Azul de medianoche (Midnight Blue)*	●
Azul del Pacífico (Pacific Blue)*	●
Gris carbón (Charcoal Gray)*	●
Gris granito (Granite Gray)	●
Gris esterlina (Sterling Gray)	●
Arcilla natural (Natural Clay)	●
Mimbre sabana (Savannah Wicker)	●
Blanco colonial (Colonial White)	●

Espuma de refuerzo

Urban Reserve®

Revestimiento de aluminio

Eleve el aspecto de su hogar con Urban Reserve™. Este estilo elegante se adapta perfectamente a un diseño moderno y contemporáneo. Combinando durabilidad de alta resistencia y líneas limpias, Urban Reserve™ transformará al instante el exterior de cualquier proyecto.



Revestimiento: Panel sencillo Urban Reserve de 6" en Ceniza carbón (Charcoal Ash).

- **Un perfil:** Sencillo de 6"
- Proyección del panel de **2 1/2"**.
- Longitud de **12'**.
- **Instalación vertical u horizontal**
- Acabado **veteado o liso**.
- **15 colores de bajo brillo**.
- Sofito, accesorios y bobina de moldura disponibles en colores combinados.
- No se agrieta, descascarilla, herrumbre ni erosiona.
- **Clase 1(A)** de resistencia al fuego
- **Garantía limitada de 40 años**



*Colores de lujo

		Panel S6
PRÓXIMAMENTE	Gris gótico (Gothic Grey)	●
PRÓXIMAMENTE	Gris de Soho (Soho Gray)	●
PRÓXIMAMENTE	Cedro de cosecha (Harvest Cedar)	●
PRÓXIMAMENTE	Madera de piedra (Rockwood)	●
PRÓXIMAMENTE	Rubio suave (Loft Blonde)	●
PRÓXIMAMENTE	Siena natural (Natural Sienna)	●
	Marrón comercial (Commercial Brown)	●
	Negro LG (Black LG)	●
	Negro carbón (Carbon Black)	●
	Granito rústico (Rustic Granite)	●
	Peltre cepillado (Brushed Pewter)	●
	Ceniza carbón (Charcoal Ash)	●
	Gris Grafton (Grafton Grey)	●
	Bala de plata (Silver Bullet)*	●
	Blanco lobo (Wolf White)	●

Sofito de aluminio



La familia Cedar Impressions revestimientos y tejas

TEXTURA SAWMILL

TEXTURA PERFECTION

TEXTURA DE CORTE ÁSPERO

Texturas y estilos auténticos

Cedar Impressions® ofrece distintos estilos y acabados TrueTexture™, moldeados a partir de auténticos tejados y tejas de cedro sin el mantenimiento de la madera. Elija entre el carácter histórico de las tejas Sawmill, la belleza distintiva de las tejas Perfection o el encanto rústico de las tejas de corte áspero.



Acabado TrueTexture™ moldeado a partir de auténticas tejas de cedro para obtener el aspecto natural de los revestimientos de cedro sin el gasto y el mantenimiento pesado de la madera.



Los bordes inferiores con vetas de madera realistas proporcionan un auténtico aspecto natural.


Tejas Sawmill



Listones de corte áspero



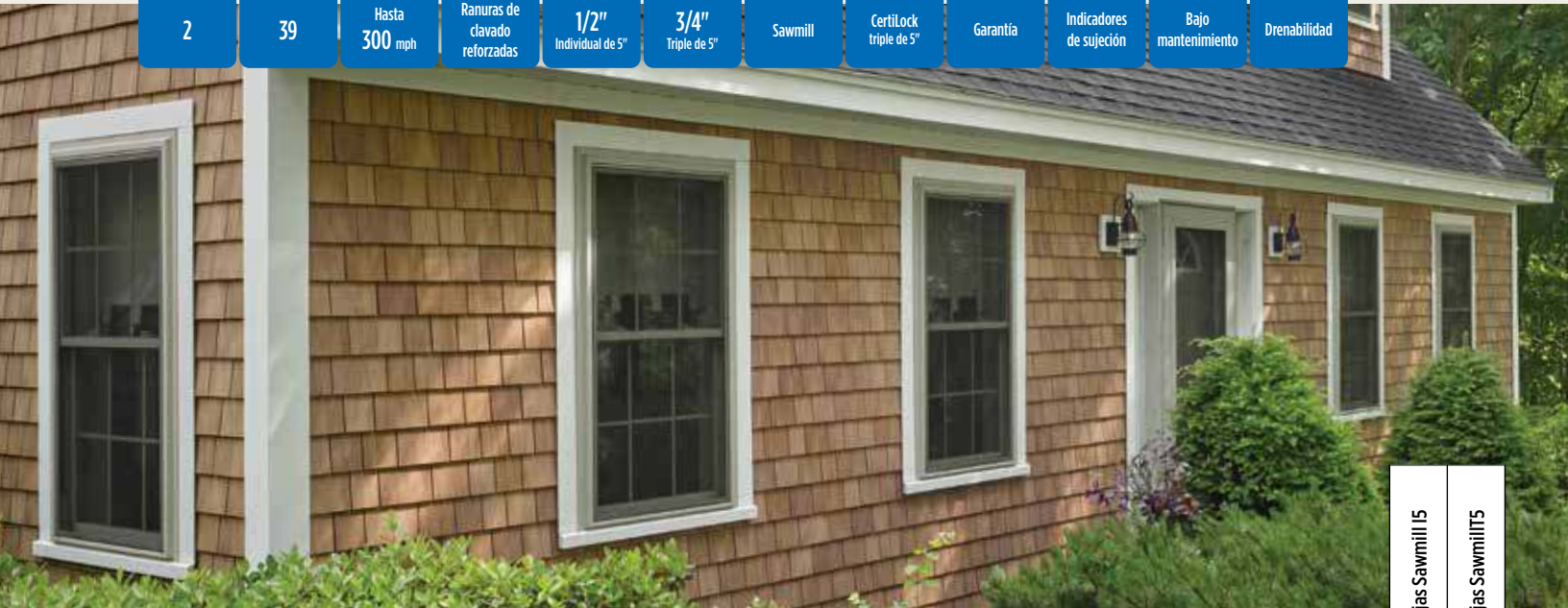
Tejas Perfection



Cedar Impressions®

Tejas Sawmill

Las tejas Sawmill tienen texturas y patrones moldeados que reproducen el efecto del corte de sierra en el cedro auténtico cortado en los aserraderos de toda Nueva Inglaterra.



Aspecto de las tejas Sawmill

- **Dos estilos clásicos:**
 1. Tejas Sawmill triples de 5" con borde recto
 2. Tejas Sawmill individuales de 5"
- **Textura Sawmill** presenta marcas de hojas de sierra que recuerdan al cedro cortado en los aserraderos de los primeros asentamientos de Nueva Inglaterra.
- Fabricada en **polímero duradero moldeado por inyección**.
- Individuales de 5" tienen una proyección de panel de **1/2"**.
- Triples de 5" tienen una proyección de panel de **3/4"**.
- **39 colores de bajo brillo** con una amplia variedad de molduras a juego.
- **Prácticamente sin mantenimiento**, nunca necesita pintura.
- **Garantía limitada de por vida.**



Mezclas de colores Ageless Cedar™

Las mezclas de colores de cedro sin edad de CertainTeed reproducen el aspecto natural del cedro blanco oriental y el cedro rojo occidental. Disponible en tejas Perfection individuales de 5" y tejas individuales de 7" con borde recto

Mezcla natural - Clara (Natural Blend - Light)**	Aspecto del cedro blanco recién cortado
Mezcla natural - Media (Natural Blend - Medium)**	
Mezcla natural - Oscura (Natural Blend - Dark)**	
Mezcla de madera de deriva - Clara (Driftwood Blend - Light)**	Envejecimiento del cedro blanco
Mezcla de madera de deriva - Media (Driftwood Blend - Medium)**	
Mezcla de madera de deriva - Oscura (Driftwood Blend - Dark)**	
Mezcla de cedro - Clara (Cedar Blend - Light)**	Aspecto del cedro rojo recién cortado
Mezcla de cedro - Media (Cedar Blend - Medium)**	
Mezcla de cedro - Oscura (Cedar Blend - Dark)**	
Mezcla rústica - Clara (Rustic Blend - Light)**	Aspecto del cedro rojo envejecido
Mezcla rústica - Media (Rustic Blend - Medium)**	
Mezcla rústica - Oscura (Rustic Blend - Dark)**	

Colores anteriores disponibles en tejas Sawmill individuales de 5"

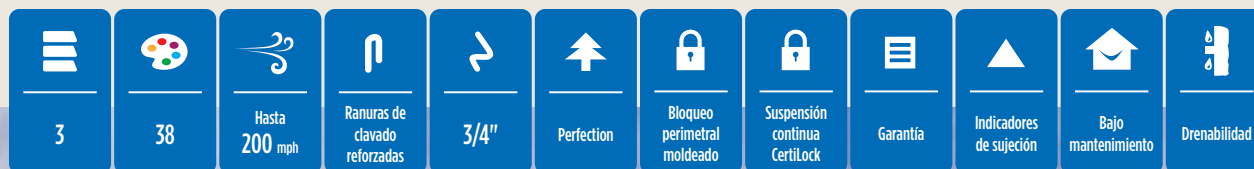
**Colores Premium

	Tejas Sawmill 15	Tejas Sawmill 15
Piedra rojiza (Brownstone)		●
Rojo otoñal (Autumn Red)		●
Pizarra (Slate)		●
Expreso (Espresso)		●
Marrón marta (Sable Brown)		●
Gorrión (Sparrow)		●
Piedra de hogar (Hearthstone)		●
Abeto (Spruce)		●
Bosque (Forest)		●
Azul de medianoche (Midnight Blue)		●
Azul del Pacífico (Pacific Blue)		●
Azul del Wedgedwood (Wedgewood Blue)		●
Piedra de losa (Flagstone)		●
Gris carbón (Charcoal Gray)		●
Piedra de castillo (Castle Stone)		●
Gris granito (Granite Gray)		●
Piedra gris (Graystone)		●
Gris esterlina (Sterling Gray)	●	●
Hierba marina (Seagrass)	●	●
Ciprés (Cypress)		●
Espiga (Herringbone)		●
Marrón desértico (Desert Tan)		●
Madera desgastada (Weathered Wood)		●
Arcilla natural (Natural Clay)	●	●
Mimbre sabana (Savannah Wicker)	●	●
Crema patrimonial (Heritage Cream)		●
Blanco colonial (Colonial White)	●	●

Cedar Impressions®

Tejas Perfection

Los bordes limpios y las líneas suaves complementan la tranquila belleza de las texturas de madera natural con un diseño de bordes rectos, las tejas Perfection crean un aspecto más refinado.



Revestimiento: Tejas Cedar Impressions Perfection dobles de 7" con borde recto en Hierba Marina (Seagrass).
Molduras: Vinyl Carpentry® y Restoration Millwork®.
Techo: Highland Slate en Piedra de campo (Fieldstone).



La belleza distintiva de las texturas naturales de la madera

• Seis estilos clásicos:

1. Tejas Perfection dobles de 7" con borde recto
2. Tejas Perfection dobles escalonadas de 7"
3. Tejas Perfection sencillas de 7" con borde recto
4. Perfection Perfection sencillas de 6-1/3", Festón
5. Perfection sencillas de 6-1/3", Octágono
6. Tejas Perfection sencillas de 6-1/3", Media cala

- **Textura Perfection** Bordes limpios y líneas suaves que complementan la belleza tranquila y refinada de la madera natural.

- Fabricada en **polímero duradero moldeado por inyección**.

- Proyección de panel de **3/4"**.

- **38 colores de bajo brillo** con una amplia variedad de molduras a juego.

- **Prácticamente sin mantenimiento**, nunca necesita pintura.

- **Garantía limitada de por vida**.

Acabado TrueTexture™

Moldeado a partir de auténticas tejas de cedro.

▲ Color variado uniforme en todo el panel.

** Colores Premium

	Tejas Perfection D7" con borde recto	Tejas Perfection D7" escalonadas	Tejas Perfection S7" con borde recto
Mezcla natural (Natural Blend)**			▲
Mezcla de madera de río (Driftwood Blend)**			▲
Mezcla de cedro (Cedar Blend)**			▲
Mezcla rústica (Rustic Blend)**			▲
Piedra rojiza (Brownstone)	●		
Bordeaux (Melrose)	●		
Rojo otoñal (Autumn Red)	●	●	
Cedro de montaña (Mountain Cedar)		●	
Esmoquin (Tuxedo)	●		
Pizarra (Slate)	●		
Expreso (Espresso)	●		
Marrón marta (Sable Brown)	●	●	●
Gorrión (Sparrow)	●	●	
Piedra de hogar (Hearthstone)	●	●	●
Abeto (Spruce)	●	●	
Bosque (Forest)	●	●	
Azul de medianoche (Midnight Blue)	●		
Mineral profundo (Deep Mineral)	●		
Azul del Pacífico (Pacific Blue)	●	●	●
Azul Wedgewood (Wedgewood Blue)	●		
Piedra de losa (Flagstone)	●	●	●
Gris humo (Smoky Gray)	●		
Gris carbón (Charcoal Gray)	●	●	●
Piedra de castillo (Castle Stone)	●		
Gris granito (Granite Gray)	●	●	●
Piedra gris (Graystone)	●	●	
Gris esterlina (Sterling Gray)	●	●	●
Azul Bermudas (Bermuda Blue)	●		
Hierba marina (Seagrass)	●	●	●
Ciprés (Cypress)	●	●	●
Espiga (Herringbone)	●	●	
Marrón desértico (Desert Tan)	●	●	
Madera desgastada (Weathered Wood)	●		
Arcilla natural (Natural Clay)	●	●	●
Mimbre sabana (Savannah Wicker)	●	●	●
Crema patrimonial (Heritage Cream)	●	●	
Nieve (Snow)	●		
Blanco colonial (Colonial White)	●	●	●



Cedar Impressions®

Listones de corte áspero

Con reminiscencias de las tejas de cedro divididas a mano, las tejas de corte áspero visten una casa con un estilo rústico que realza el encanto natural del hogar con texturas de madera más profundas y visibles.



Revestimiento: Listones Cedar Impressions dobles escalonados de 7" con corte áspero en Piedra de hogar (Hearthstone).
Molduras: Vinyl Carpentry® y Restoration Millwork®.

El encanto rústico de las tejas divididas a mano

- **Dos estilos clásicos:**
 1. Tejas dobles de corte áspero de 7" con borde recto
 2. Listones dobles de corte áspero de 9" escalonados
- **Textura de corte áspero** tiene una textura de madera más profunda y un aspecto dividido a mano para vestir una casa de estilo rústico y realzar su encanto natural.
- Fabricada en **polímero duradero moldeado por inyección**.
- Proyección de panel de **1"**.
- **16 colores de bajo brillo** con una amplia variedad de molduras a juego.
- **Prácticamente sin mantenimiento**, nunca necesita pintura.
- **Garantía limitada de por vida**.

El **PanelThermometer™** patentado y las líneas de temperatura están diseñadas para garantizar una instalación precisa.



	Listones D7" con borde recto de corte áspero	Listones de corte áspero D9" escalonados
Rojo otoñal (Autumn Red)	●	●
Cedro de montaña (Mountain Cedar)	●	●
Marrón marta (Sable Brown)	●	●
Gorrion (Sparrow)	●	
Piedra de hogar (Hearthstone)	●	●
Abeto (Spruce)	●	●
Bosque (Forest)	●	●
Azul del Pacífico (Pacific Blue)	●	●
Piedra de losa (Flagstone)	●	●
Gris carbón (Charcoal Gray)	●	●
Gris granito (Granite Gray)	●	●
Gris esterlina (Sterling Gray)	●	●
Arcilla natural (Natural Clay)	●	●
Mimbre sabana (Savannah Wicker)	●	●
Ante (Buckskin)	●	●
Blanco colonial (Colonial White)	●	●

Northwoods®

De gran belleza, Northwoods® recrea fielmente las texturas naturales y los patrones variables de los tablones y las tejas de cedro.



Revestimiento: Listón sencillo de corte áspero de 7" con borde recto Northwoods en Gris esterlina (Sterling Gray) y Azul de Pacífico (Pacific Blue) y tabla solapada doble Monogram de 4" en Gris esterlina (Sterling Gray).

Molduras: Vinyl Carpentry® y Restoration Millwork®.

Techo: Serie Landmark® en Pizarra colonial (Colonial Slate).

• Tres perfiles auténticos:

1. Tejas Sawmill sencillas de 7" con borde recto
2. Tejas Perfection sencillas de 7" con borde recto
3. Listones sencillos de corte áspero de 7" con borde recto

• **TrueTexture™** acabado moldeado a partir de auténticas tejas de cedro.

• **Diseños aleatorios de tejas** ofrecen el aspecto de tejas de cedro.

• **Espacios entre tejas cónicos profundos** para un aspecto bello y diferenciado.

• **20 colores de bajo brillo** con una amplia variedad de molduras a juego.

• Diseñado para coordinar con otros estilos de revestimientos CertainTeed.

• Panel de 10' de longitud.

• Proyección de panel de **3/4"-4"**.

• **Prácticamente sin mantenimiento**, nunca necesita pintura.

• **Clase 1(A)** de resistencia al fuego.

• **Garantía limitada de por vida.**



	Tejas Perfection S7" con borde recto	S7 Tejas de canto recto y división rugosa	Tejas Sawmill S7" con borde recto
Rojo otoñal (Autumn Red)	●	●	●
Pizarra (Slate)	●	●	●
Expreso (Espresso)	●	●	●
Marrón marta (Sable Brown)	●	●	●
Azul de medianoche (Midnight Blue)	●	●	●
Azul del Pacífico (Pacific Blue)	●	●	●
Piedra de losa (Flagstone)	●	●	●
Gris humo (Smoky Gray)	●	●	●
Gris carbón (Charcoal Gray)	●	●	●
Piedra de castillo (Castle Stone)	●	●	●
Gris granito (Granite Gray)	●	●	●
Gris esterlina (Sterling Gray)	●	●	●
Hierba marina (Seagrass)	●	●	●
Ciprés (Cypress)	●	●	●
Espiga (Herringbone)	●	●	●
Beige arenisca (Sandstone Beige)	●	●	●
Marrón desértico (Desert Tan)	●	●	●
Arcilla natural (Natural Clay)	●	●	●
Mimbre sabana (Savannah Wicker)	●	●	●
Blanco colonial (Colonial White)	●	●	●

CedarBoards™

El revestimiento aislante CedarBoards™ proporciona la resistencia añadida y las ventajas térmicas del aislamiento de espuma rígida con un mantenimiento sencillo.



Revestimiento: Tabla solapada sencilla CedarBoards de 7" en Mimbre sabana (Savannah Wicker) con tabla doble Cedar Impressions Perfection de 7" escalonada en Arcilla natural (Natural Clay).

Molduras: Alféizar de STONEfaçade con Vinyl Carpentry® y Restoration Millwork®.

Techo: Landmark, en la imagen en Madera curtida (Weathered Wood).

• Tres estilos tradicionales:

Tabla solapada doble de 6", cedro áspero - R-2.2
Tabla solapada sencilla de 7", cedro áspero - R-2.0
Tabla solapada sencilla de 12", cedro áspero - R-2.7

- La espuma contorneada a medida proporciona fuerza y rigidez para **una excelente resistencia al impacto**.

- **Puede aumentar el rendimiento térmico global** ayudando a reducir los costes de calefacción y refrigeración.

- **Reduce la infiltración de aire** para inhibir las corrientes de aire.

- Absorbe el sonido para **reducir la infiltración de ruido exterior**.

- Compensa las pequeñas imperfecciones de la pared.

- **El aislamiento tratado con retardante del fuego y repelente de insectos** - no contiene sustancias químicas que dañen la capa de ozono.

- Acabado rugoso **TrueTexture™** de cedro moldeado a partir de tablas de cedro auténtico.

- **STUDfinder™ patentado** está diseñado para una instalación precisa y segura.

- Diseñado y probado para resistir **vientos huracanados**.

- Diseño **DuraLock®** de cerradura postformada.

- **18 colores de bajo brillo** con una amplia variedad de molduras a juego.

- Proyección de panel de **1"-1/4"**.

- Espesor de **0.044"** (D6, S7)
Espesor de **0.052"** (S12)

- **Prácticamente no necesita mantenimiento**, nunca necesita pintura.

- **Garantía limitada de por vida.**

Accesorios

Una línea completa de accesorios especialmente diseñados para su uso con revestimientos CedarBoards.



Acabado TrueTexture™ de cedro de corte áspero

Moldeado a partir de tablas de cedro auténtico

*Colores de lujo

	Tabla solapada D6	Tabla solapada S7	Tabla y listón S12	Tabla solapada XL D6	Tabla solapada XL S7
Rojo otoñal (Autumn Red)*	●	●	●	●	●
Marrón marta (Sable Brown)*	●	●	●	●	●
Abeto (Spruce)*	●	●	●	●	●
Azul del Pacífico (Pacific Blue)*	●	●	●	●	●
Piedra de losa (Flagstone)*	●	●	●	●	●
Gris carbón (Charcoal Gray)*	●	●	●	●	●
Gris granito (Granite Gray)	●	●	●	●	●
Gris esterlina (Sterling Gray)	●	●	●	●	●
Azul Oxford (Oxford Blue)	●	●	●	●	●
Ciprés (Cypress)	●	●	●	●	●
Espiga (Herringbone)	●	●	●	●	●
Beige arenisca (Sandstone Beige)	●	●	●	●	●
Marrón desértico (Desert Tan)	●	●	●	●	●
Arcilla natural (Natural Clay)	●	●	●	●	●
Mimbre sabana (Savannah Wicker)	●	●	●	●	●
Crema patrimonial (Heritage Cream)	●	●	●	●	●
Nieve (Snow)	●	●	●	●	●
Blanco colonial (Colonial White)	●	●	●	●	●



Espuma contorneada a medida

Aumenta el valor R y proporciona mayor resistencia y rigidez para un aspecto y una sensación de solidez. El revestimiento vinílico aislante resiste mejor los impactos que el revestimiento vinílico hueco tradicional.



El equilibrio perfecto entre belleza y rendimiento

Cara recta

Con una superficie plana para obtener el aspecto de revestimientos de madera.

Proyección de panel de 3/4", borde recto

Para obtener el aspecto limpio de la madera recién aserrada.



Tabla solapada doble Monogram de 7" en Marrón marta (Sable Brown)

Tabla solapada doble de 6" en Piedras de losa (Flagstone)

Tabla y listón de 12" en Rojo otoñal (Autumn Red)

CedarBoards™ XL

CedarBoards™ XL tiene las mismas grandes ventajas que CedarBoards de longitud tradicional, además de reducir las uniones.

Con los revestimientos tradicionales de 12', las uniones aparecen cada dos o tres pies. Los paneles de longitud extendida de CedarBoards™ XL pueden reducir significativamente las uniones.



La diferencia es evidente

Muro de dos pisos, 20' de ancho

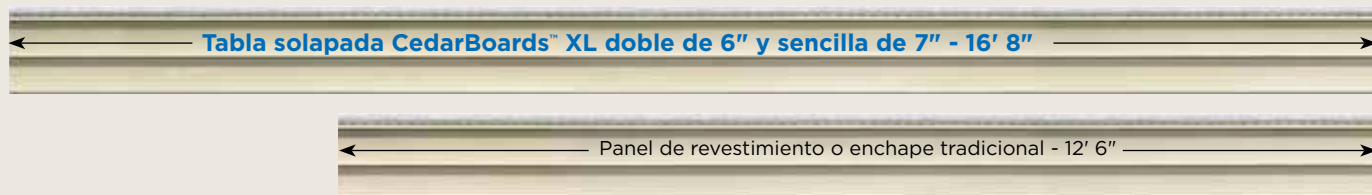



TABLA Y LISTÓN

El revestimiento vertical de tabla y listón recrea el encanto rústico e histórico de un estilo de revestimiento centenario aplicado originalmente a casas construidas con troncos, graneros y estructuras americanas primitivas. Es ideal para toda la casa o aplicaciones de acento.

 0.052" S7	 0.048" S8	 3	 30	 Hasta 165 mph	 Borde de clavado estándar	 1/2"	 TrueTexture Cedro áspero	 Garantía	 Clase A Propagación de la llama	 PermaColor	 Bajo mantenimiento	 Drenabilidad
--	---	--	---	---	--	---	--	---	---	---	--	---



Revestimiento: Tablero y listón sencillo de 7" en Bosque (Forest) con tejas Cedar Impressions Sawmill individuales de 5" en Mezcla rústica (Rustic Blend).
Molduras: Vinyl Carpentry® y Restoration Millwork®.



- Tres estilos tradicionales de tabla y listón.

1. Cara plana de cedro rugoso de 7"

- Tabla de 5-1/2" con listón de 1-1/2"
- Espesor Super-premium de **0.052"**
- **Color de lujo** oferta
- 10' de longitud

2. Cara plana extra ancha de cedro rugoso simple de 8"

- Tabla de 6-1/2" con listón de 1-1/2"
- **Listones con borde recto** para un aspecto nítido y centrado
- Espesor Premium de **0.048"**
- Longitudes de 12'6" y 10'. El panel de una **mayor longitud de 12'6"** ofrece ventajas estéticas y de instalación

3. Cara plana extra ancha de cedro rugoso simple de 12"

- Tabla de 10" con listón de 2"
- Espesor de **0.052"**.
- 10' de longitud
- **Espuma contorneada a medida**

- Acabado rugoso **TrueTexture™** de cedro moldeado a partir de tablas de cedro auténtico que proporciona el aspecto de madera con textura de sierra.
- Listón de **1/2"** de altura (cedro sencillo de corte áspero de 7" y Cedro sencillo de corte áspero de 8").
- Listón de **3/4"** de altura (revestimiento vertical sencillo reforzado de 7").
- **Prácticamente sin mantenimiento**, nunca necesita pintura.
- **Clase 1(A)** de resistencia al fuego.
- **Garantía limitada de por vida.**



*Colores de lujo

	Tabla y listón S7	Tabla y listón S8	Tabla y listón S12
Piedra rojiza (Brownstone)*	●		
Bordeaux (Melrose)*	●		
Rojo otoñal (Autumn Red)*	●		●
Esmoquin (Tuxedo)*	●		
Pizarra (Slate)*	●		
Expreso (Espresso)*	●		
Marrón marta (Sable Brown)*	●		
Gorrión (Sparrow)*	●		
Abeto (Spruce)*	●		
Bosque (Forest)*	●		
Azul de medianoche (Midnight Blue)*	●		
Mineral profundo (Deep Mineral)*	●		
Azul del Pacífico (Pacific Blue)*	●		●
Azul Wedgedwood (Wedgewood Blue)	●		
Piedra de losa (Flagstone)*	●		●
Gris humo (Smoky Gray)	●		
Gris carbón (Charcoal Gray)*	●		●
Piedra de castillo (Castle Stone)	●		
Gris granito (Granite Gray)	●	●	●
Piedra gris (Graystone)	●	●	
Gris esterlina (Sterling Gray)	●	●	●
Ciprés (Cypress)	●	●	
Espiga (Herringbone)	●	●	●
Beige arenisca (Sandstone Beige)		●	
Marrón desértico (Desert Tan)		●	
Madera desgastada (Weathered Wood)	●		
Arcilla natural (Natural Clay)	●	●	●
Mimbre sabana (Savannah Wicker)	●	●	●
Nieve (Snow)		●	●
Blanco colonial (Colonial White)	●	●	●





Revestimiento: Tabla solapada doble Monogram de 4" en Piedra de losa (Flagstone) con teja Sawmill individual de 5" en Mezcla de madera de deriva (Driftwood Blend) y STONEfacade en Nevada en Adirondack (Adirondack Snowfall).

Molduras: Vinyl Carpentry®

Columnas: Redondas cónicas.

El aspecto natural del cedro pintado o teñido

- **La selección de colores más amplia del sector:**
33 colores sólidos de bajo brillo
7 mezclas de tonos de madera de bajo brillo para las molduras coordinados
- **Tres estilos clásicos:**
 1. Tabla solapada doble de 4", cedro áspero
 2. Tabla solapada doble de 5", cedro áspero
 3. Tabla solapada holandesa doble de 5", cedro áspero
- Acabado rugoso **TrueTexture™** de cedro moldeado a partir de tablas de cedro auténtico.
- **STUDfinder™** patentado está diseñado para una instalación precisa y segura.
- **La tecnología RigidForm™ 210** ha sido probada para soportar presiones de carga de viento de hasta 210 mph.
- **CertiLock™** cierre positivo postformado y autoalineable.
- Proyección de panel de **3/4"**.
- Espesor resistente de **0.046"**.
- **Prácticamente sin mantenimiento**, nunca necesita pintura.
- **Clase 1(A)** de resistencia al fuego.
- Garantía limitada **de por vida**.
- Funciona con revestimientos de longitud extendida Monogram XL.



**** Colores Premium**
***Colores de lujo**

Todas las mezclas disponen de esquinas exteriores variadas que coinciden.

	Tabla solapada D4	Tabla solapada D5	Tabla solapada holandesa D5	Tabla solapada XL D4	Tabla solapada holandesa XL D5
Mezcla de enramada (Arbor Blend)**	●		●		
Mezcla desgastada (Weathered Blend)**	●		●		
Mezcla de frontera (Frontier Blend)**	●		●		
Mezcla natural (Natural Blend)**	●		●		
Mezcla de madera de río (Driftwood Blend)**	●		●		
Mezcla de cedro (Cedar Blend)**	●		●		
Mezcla rústica (Rustic Blend)**	●		●		
Piedra rojiza (Brownstone)*	●	●	●	●	
Bordeaux (Melrose)*	●	●	●	●	
Rojo otoñal (Autumn Red)*	●	●	●	●	
Esmoquin (Tuxedo)*	●	●	●	●	
Pizarra (Slate)*	●	●	●	●	
Expreso (Espresso)*	●	●	●	●	
Marrón marta (Sable Brown)*	●	●	●	●	
Gorrión (Sparrow)*	●	●	●	●	
Abeto (Spruce)*	●	●	●	●	
Olivar (Olive Grove)*	●	●	●	●	
Bosque (Forest)*	●	●	●	●	
Azul de medianoche (Midnight Blue)*	●	●	●	●	
Mineral profundo (Deep Mineral)*	●	●	●	●	
Azul del Pacífico (Pacific Blue)*	●	●	●	●	
Azul Wedgedwood (Wedgewood Blue)	●	●	●	●	
Piedra de losa (Flagstone)*	●	●	●	●	
Gris humo (Smoky Gray)	●	●	●	●	
Gris carbón (Charcoal Gray)*	●	●	●	●	
Piedra de castillo (Castle Stone)	●	●	●	●	
Gris granito (Granite Gray)	●	●	●	●	●
Piedra gris (Graystone)	●	●	●	●	●
Gris esterlina (Sterling Gray)	●	●	●	●	●
Azul Oxford (Oxford Blue)	●	●	●	●	●
Hierba marina (Seagrass)	●	●	●	●	●
Ciprés (Cypress)	●	●	●	●	●
Espiga (Herringbone)	●	●	●	●	●
Beige arenisca (Sandstone Beige)	●	●	●	●	●
Marrón desértico (Desert Tan)	●	●	●	●	●
Madera desgastada (Weathered Wood)	●	●	●	●	●
Arcilla natural (Natural Clay)	●	●	●	●	●
Mimbre sabana (Savannah Wicker)	●	●	●	●	●
Crema patrimonial (Heritage Cream)	●	●	●	●	●
Blanco colonial (Colonial White)	●	●	●	●	●



Diseñabilidad

Aplique el mismo color de revestimientos para unificar una vivienda.



Los colores sutiles y contrastados añaden interés y profundidad.



Los colores vivos y contrastados resaltan los detalles arquitectónicos y realzan el carácter de una casa.



Tablas Monogram dobles de 4" en Azul del Pacífico (Pacific Blue).

Espesor de 0,046" de alta resistencia

Los paneles Monogram tienen un espesor real de 0.046" para una resistencia y durabilidad extraordinarias.

Tecnología RigidForm™ 210

Este doble espesor de 0.092" aumenta la resistencia al viento y la rigidez del panel. Este diseño ha sido probado* para soportar presiones de carga de viento de hasta 210 mph.

* Capacidad de carga del viento según las directrices de cálculo de la velocidad del viento VSI.

CertiLock™

El exclusivo sistema de bloqueo CertiLock incorpora múltiples curvas autoalineables que encajan con un "clic" audible para garantizar un ajuste seguro.

Proyección de panel 3/4"

Un saliente de panel de 3/4" proporciona una excelente rigidez para un rendimiento más recto en la pared.

Restoration Classic™

Restoration Classic™ proporciona las características premium que lo convierten en una gran elección tanto para nuevas construcciones como para remodelaciones.



Revestimiento: Tabla doble Restoration Classic de 4" en Azul de medianoche (Midnight Blue) con teja Perfection sencilla de 7" con borde recto en Azul de medianoche (Midnight Blue) y Gris granito (Granite Gray) y tabla y listón S7" en Gris granito (Granite Gray).


Molduras: Vinyl Carpentry® y Restoration Millwork®.

Precisión y belleza arquitectónicas, rendimiento y durabilidad

• Cinco estilos populares:

1. Tabla solapada doble de 4", cedro selecto
2. Tabla solapada holandesa doble de 4-1/2", cedro selecto
3. Tabla solapada doble de 5", cedro selecto
4. Tabla solapada lisa doble de 4-1/2"
5. Tabla solapada lisa triple de 3"

- Seleccione las opciones de acabado en **cedro selecto** o **liso** de bajo brillo.
- **STUDfinder™ patentado** está diseñado para una instalación precisa y segura.
- **La tecnología RigidForm® 200** ha sido probada para soportar presiones de carga de viento de hasta 200 mph.
- Diseño **DuraLock®** de cerradura postformada.
- **29 colores de bajo brillo** con una amplia variedad de molduras a juego.
- Proyección de panel de **5/8"**.
- Espesor de **0.044"**.
- **Prácticamente sin mantenimiento**, nunca necesita pintura.
- **Clase 1(A)** de resistencia al fuego.
- **Garantía limitada de por vida.**



*Colores de lujo

	Tabla solapada D4	Tabla solapada holandesa D4-1/2	Tabla solapada D5	Tabla solapada D4-1/2	Tabla solapada T3
Bordeaux (Melrose)*	●	●			
Rojo otoñal (Autumn Red)*	●	●			
Pizarra (Slate)*	●	●			
Expreso (Espresso)*	●	●			
Marrón marta (Sable Brown)*	●	●			
Abeto (Spruce)*	●	●			
Olivar (Olive Grove)*	●	●			
Bosque (Forest)*	●	●			
Azul de medianoche (Midnight Blue)*	●	●			
Azul del Pacífico (Pacific Blue)*	●	●			
Azul Wedgedwood (Wedgewood Blue)	●	●			
Piedra de losa (Flagstone)*	●	●			
Gris humo (Smoky Gray)	●	●			
Gris carbón (Charcoal Gray)*	●	●			
Piedra de castillo (Castle Stone)	●	●			
Gris granito (Granite Gray)	●	●	●	●	●
Piedra gris (Graystone)	●	●			
Gris esterlina (Sterling Gray)	●	●	●	●	●
Azul Oxford (Oxford Blue)	●	●	●	●	●
Hierba marina (Seagrass)	●	●	●	●	●
Ciprés (Cypress)	●	●	●	●	●
Espiga (Herringbone)	●	●	●	●	●
Marrón desértico (Desert Tan)	●	●	●	●	●
Madera desgastada (Weathered Wood)	●	●	●	●	●
Arcilla natural (Natural Clay)	●	●	●	●	●
Mimbre sabana (Savannah Wicker)	●	●	●	●	●
Crema patrimonial (Heritage Cream)	●	●	●	●	●
Amarillo otoñal (Autumn Yellow)	●	●	●	●	●
Blanco colonial (Colonial White)	●	●	●	●	●

Carolina Beaded™

Reproducido a partir de tablas artesanales clásicas, Carolina Beaded™ proporciona una impresión original para hogares de distinción.

0.044"

1

14

Hasta 130 mph

Borde de clavado estándar

3/4"

Cepillado

Post-formado

Garantía

STUDfinder

Clase A Propagación de la llama

PermaColor

Bajo mantenimiento

Drenabilidad



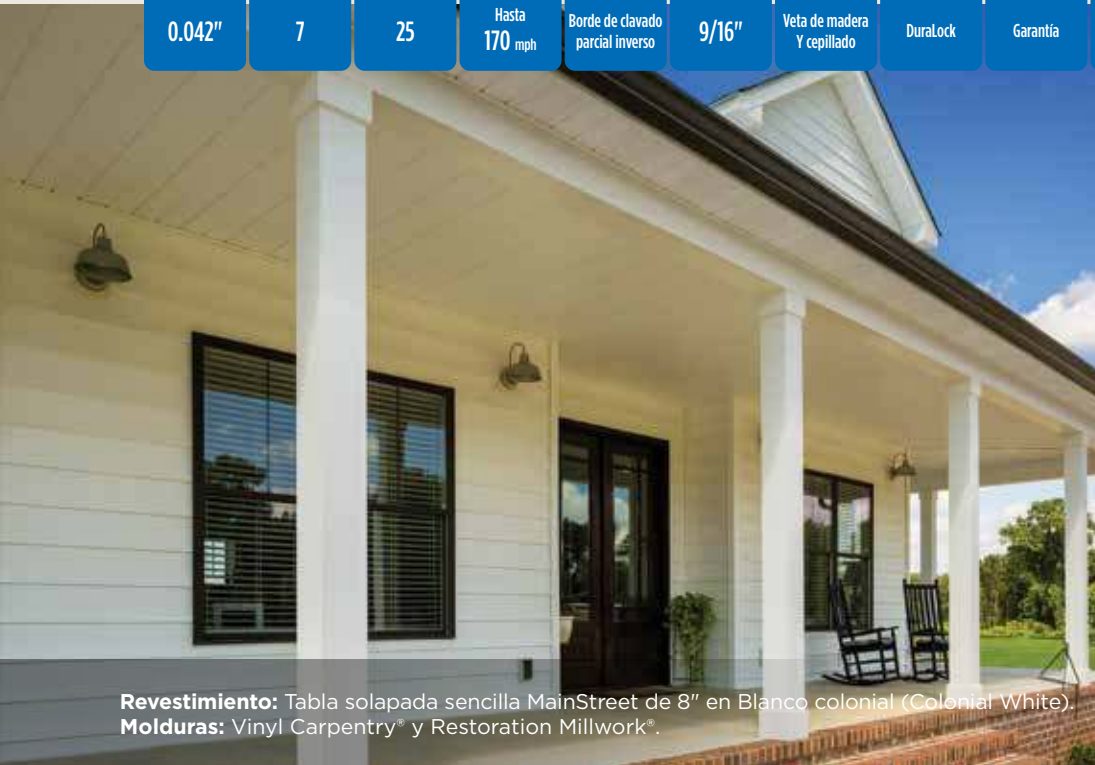
Revestimiento: Carolina Beaded sencilla de 6-1/2" en Crema patrimonial (Heritage Cream).
Molduras: Vinyl Carpentry® y Restoration Millwork®.

- **Diseño de reborde de 6-1/2"** con distintiva ranura en "V" y cuenta redondeada.
- Acabado **cepillado**.
- **STUDfinder™ patentado** está diseñado para una instalación precisa y segura.
- **Cierre postformado** proporciona una instalación segura.
- **14 colores de bajo brillo** con una amplia variedad de molduras a juego.
- Proyección de panel de **3/4"**.
- Espesor de **0.044"**.
- **Prácticamente sin mantenimiento**, nunca necesita pintura.
- **Clase 1(A)** de resistencia al fuego.
- **Garantía limitada de por vida**.



	Reborde S6-1/2
Piedra de castillo (Castle Stone)	●
Gris granito (Granite Gray)	●
Gris esterlina (Sterling Gray)	●
Azul Oxford (Oxford Blue)	●
Hierba marina (Seagrass)	●
Ciprés (Cypress)	●
Espiga (Herringbone)	●
Beige arenisca (Sandstone Beige)	●
Marrón desértico (Desert Tan)	●
Arcilla natural (Natural Clay)	●
Mimbre sabana (Savannah Wicker)	●
Crema patrimonial (Heritage Cream)	●
Nieve (Snow)	●
Blanco colonial (Colonial White)	●





*Colores de lujo

	Tabla solapada D4	Tabla solapada D5	Tabla solapada holandesa D4	Tabla solapada holandesa D5	Tabla solapada T3	Reborde S6-1/2	Tabla solapada S8
Rojo otoñal (Autumn Red)*	●	●	●	●			
Marrón marta (Sable Brown)*	●	●	●	●			
Abeto (Spruce)*	●	●	●	●			
Bosque (Forest)*	●	●	●	●			
Azul del Pacífico (Pacific Blue)*	●	●	●	●			
Azul Wedgewood (Wedgewood Blue)	●	●	●	●			
Piedra de losa (Flagstone)*	●	●	●	●			
Gris carbón (Charcoal Gray)*	●	●	●	●			
Piedra de castillo (Castle Stone)	●	●	●	●			
Gris granito (Granite Gray)	●	●	●	●		●	
Piedra gris (Graystone)	●	●	●	●			
Gris esterlina (Sterling Gray)	●	●	●	●	●	●	
Azul Oxford (Oxford Blue)	●	●	●	●	●		
Hierba marina (Seagrass)	●	●	●	●			
Ciprés (Cypress)	●	●	●	●		●	
Espiga (Herringbone)	●	●	●	●			
Beige arenisca (Sandstone Beige)	●	●	●	●	●	●	
Marrón desértico (Desert Tan)	●	●	●	●	●	●	
Madera desgastada (Weathered Wood)	●	●	●	●			
Arcilla natural (Natural Clay)	●	●	●	●	●	●	
Mimbre sabana (Savannah Wicker)	●	●	●	●	●	●	
Crema patrimonial (Heritage Cream)	●	●	●	●			
Amarillo otoñal (Autumn Yellow)	●	●	●	●			
Nieve (Snow)	●	●	●	●	●		
Blanco colonial (Colonial White)	●	●	●	●	●	●	●

Revestimiento: Tabla solapada sencilla MainStreet de 8" en Blanco colonial (Colonial White).
Molduras: Vinyl Carpentry® y Restoration Millwork®.

• Siete estilos clásicos:

1. Tabla solapada cepillada triple de 3"
2. Tabla solapada doble de 4" con veta de madera
3. Tabla solapada doble de 5" con veta de madera
4. Tabla de solapado holandés doble de 4" con veteado de madera
5. Tabla de solapado holandés doble de 5" con veteado de madera
6. Tabla solapada sencilla de 8" con veta de madera
7. Sencillos cepillados de 6-1/2" con reborde

• Aspecto **imitación madera** natural o **cepillado**.

• **STUDfinder®** Patenteado está diseñado para una instalación precisa y segura.

• La **tecnología RigidForm® 170** ha sido probada para soportar presiones de carga de viento de hasta 170 mph.

• Diseño **DuraLock®** de cerradura postformada.

• 25 colores de bajo brillo

con una amplia variedad de molduras a juego.

• Proyección de panel de **9/16"**.

• Espesor de **0.042"**.

• **Prácticamente sin mantenimiento**, nunca necesita pintura.

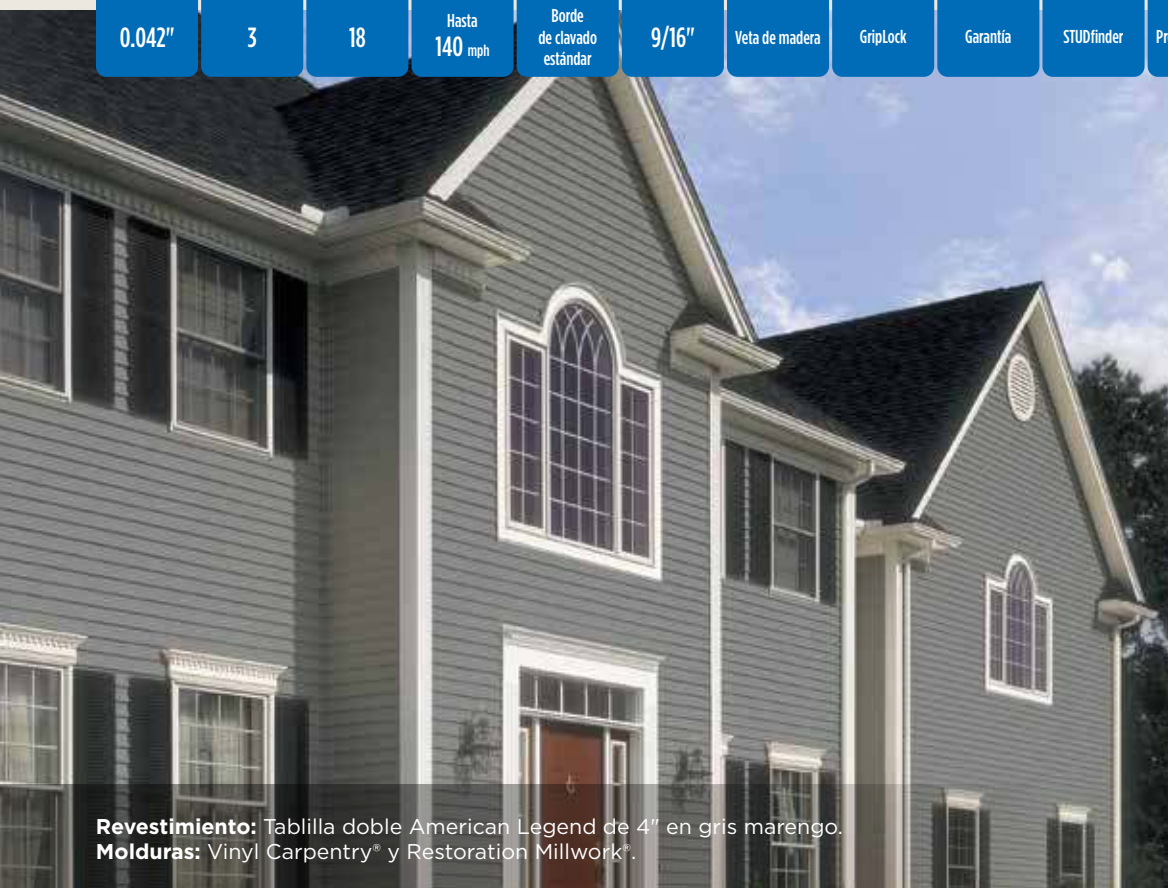
• **Clase 1(A)** de resistencia al fuego.

• **Garantía limitada de por vida**.



American Legend™

Aspecto y rendimiento
versátiles a lo largo del tiempo



Revestimiento: Tablilla doble American Legend de 4" en gris marengo.
Molduras: Vinyl Carpentry® y Restoration Millwork®.

• Tres estilos clásicos:

1. Tabla solapada doble de 4" con veta de madera
2. Tabla solapada doble de 5" con veta de madera
3. Tabla solapada holandesa doble de 4-1/2" con veta de madera

• Aspecto de madera natural.

• **STUDfinder™ patentado** está diseñado para una instalación precisa y segura.

• **GripLock** para una instalación segura y a presión.

• **18 colores de bajo brillo** con una amplia variedad de molduras a juego.

• Proyección de panel de **9/16"**.

• Espesor de **0.042"**.

• **Prácticamente sin mantenimiento**, nunca necesita pintura.

• **Clase 1(A)** de resistencia al fuego.

• **Garantía limitada de por vida.**



*Colores de lujo

	Tabla solapada D4	Tabla solapada D5	Tabla solapada holandesa D4-1/2
Rojo otoñal (Autumn Red)*	●	●	●
Abeto (Spruce)*	●	●	●
Bosque (Forest)*	●	●	●
Piedra de losa (Flagstone)*	●	●	●
Gris carbón (Charcoal Gray)*	●	●	●
Gris granito (Granite Gray)	●	●	●
Gris esterlina (Sterling Gray)	●	●	●
Azul Oxford (Oxford Blue)	●	●	●
Hierba marina (Seagrass)	●	●	●
Ciprés (Cypress)	●	●	●
Espiga (Herringbone)	●	●	●
Marrón desértico (Desert Tan)	●	●	●
Arcilla natural (Natural Clay)	●	●	●
Mimbre sabana (Savannah Wicker)	●	●	●
Crema patrimonial (Heritage Cream)	●	●	●
Amarillo otoñal (Autumn Yellow)	●	●	●
Nieve (Snow)	●	●	●
Blanco colonial (Colonial White)	●	●	●

Perma**COLOR**™
DE POR VIDA
CONTRA DECOLORACIÓN



Revestimiento: Tabla solapada doble Encore de 4" en Marrón desértico (Desert Tan).
Molduras: Vinyl Carpentry® y Restoration Millwork®.

• **Tres estilos populares:**

1. Tabla solapada doble de 4" con veta de madera
2. Tabla solapada doble de 5" con veta de madera
3. Doble 4-1/2" Woodgrain Dutchlap

• **Aspecto de madera natural.**

• **STUDfinder™ patentado** está diseñado para una instalación precisa y segura.

• **La tecnología RigidForm™ 170** ha sido probada para soportar presiones de carga de viento de hasta 170 mph.

• **Diseño de cerradura postformada.**

• **13 colores de bajo brillo** con una amplia variedad de molduras a juego.

• **Proyección de panel de 1/2".**

• **Espesor de 0.040".**

• **Prácticamente sin mantenimiento,** nunca necesita pintura.

• **Clase 1(A)** de resistencia al fuego.


• **Garantía limitada de por vida.**



	Tabla solapada D4	Tabla solapada D5	Tabla solapada holandesa D4-1/2
Piedra de castillo (Castle Stone)	●	●	●
Gris esterlina (Sterling Gray)	●	●	●
Azul Oxford (Oxford Blue)	●	●	●
Hierba marina (Seagrass)	●	●	●
Ciprés (Cypress)	●	●	●
Arcilla natural (Natural Clay)	●	●	●
Espiga (Herringbone)	●	●	●
Beige arenisca (Sandstone Beige)	●	●	●
Marrón desértico (Desert Tan)	●	●	●
Mimbre sabana (Savannah Wicker)	●	●	●
Crema patrimonial (Heritage Cream)	●	●	●
Nieve (Snow)	●	●	●
Blanco colonial (Colonial White)	●	●	●

STONEfaçade®

STONEfaçade ofrece la belleza y la artesanía del ledgerstone natural en un sistema de paneles asequible y fácil de instalar.



Revestimiento: Fachada STONE en Atardecer portuario (Harbor Sunset) y tejas Sawmill individuales Cedar Impressions de 5" en Mezcla de cedro (Cedar Blend) con Restoration Classic doble de 4" en Mimbre sabana (Savannah Wicker).
Molduras: Alféizar de STONEfaçade con Vinyl Carpentry® y Restoration Millwork®.



Brisa de Acadia (Acadia Breeze)



Cordillera Shenandoah (Shenandoah Ridge)



Nevadas en Adirondack (Adirondack Snowfall)



Tormenta costera (Coastal Storm)



Otoño en Pocono (Pocono Autumn)



Atardecer portuario (Harbor Sunset)

Sistema de revestimiento exterior de piedra arquitectónica

- **Aspecto realista de la piedra** - Reproduce la belleza de la piedra natural.
- **Gestión de la humedad** con una pantalla contra la lluvia integrada que permite un drenaje completo.
- **Instalación más rápida y sencilla** - sin necesidad de mano de obra especializada.
- **6 colores.**
- **Garantía limitada de 20 años.**

Toques finales

STONEfaçade de CertainTeed incluye una línea completa de accesorios haciendo juego.



Alféizares



Caja para luz



Caja de electricidad



Esquinas (Disponibles en colores a juego)



El sofito InvisiVent™ triple de 3-1/3" tiene el mayor rendimiento de ventilación de cualquier sofito de vinilo disponible en la actualidad.

InvisiVent™ triple de 3-1/3"




Combina el atractivo de la madera con la rigidez y durabilidad del vinilo extragrueso de primera calidad.

Ironmax™ Doble 5"




El Perimeter triple de 3-1/3" ofrece una superficie lisa y plana y proporciona el equilibrio perfecto entre estética y rendimiento.

Perimeter™ triple de 3-1/3"



El sofito de alto rendimiento en un perfil tradicional de 4" también ofrece la más amplia gama de opciones de color.

Universal Triple de 4"




El aspecto clásico de los revestimientos de madera ofrece la apariencia de finos detalles y artesanía.

Triple con reborde 2"



Embellisce los salientes de cualquier vivienda y ofrece un rendimiento, una calidad y una durabilidad excepcionales.

Universal Doble de 5"



Una ventilación adecuada es vital

La protección contra daños en los materiales y la estructura del techo aumenta el confort en el interior de la vivienda y el ahorro de energía.

InvisiVent triple de 3-1/3" ofrece al menos un 50% más de ventilación que la mayoría de los sofitos de vinilo estándar, proporcionando más de 10" de área de entrada libre neta.



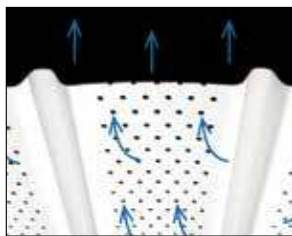
**Sofito triple de 3-1/3"
InvisiVent**

Esto significa que InvisiVent no sólo proporcionará un sistema de ventilación equilibrado, sino que lo hará con un saliente tan corto como 10".

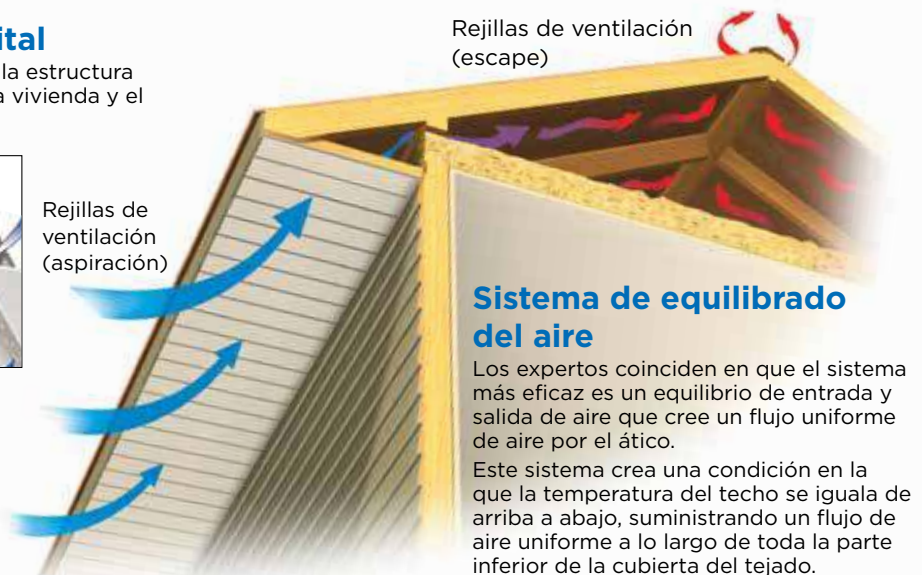
Las ventilaciones ocultas proporcionan una superficie lisa, plana y no perforada, frente a la mayoría de los sofitos ventilados con antiestéticas perforaciones.



**Sofito triple de 3-1/3"
InvisiVent**



**Sofito con ventilación
estándar**



Sistema de equilibrado del aire

Los expertos coinciden en que el sistema más eficaz es un equilibrio de entrada y salida de aire que cree un flujo uniforme de aire por el ático.

Este sistema crea una condición en la que la temperatura del techo se iguala de arriba a abajo, suministrando un flujo de aire uniforme a lo largo de toda la parte inferior de la cubierta del tejado.

Triple 3-1/3" Sólido - Perfecto también para aplicaciones de revestimientos verticales.

Sólido Triple 3 1/3" son la solución ideal para zonas de acento en las que no es necesario un panel con ventilaciones. El diseño de cara plana crea un panel más recto con el aspecto de madera lisa y pintada. Las profundas colas de milano entre las caras del panel aportan rigidez adicional, al tiempo que forman un borde claro y afilado que resulta agradable a la vista.



Vinyl Carpentry®

Sofito y revestimiento vertical

** Colores Premium

	InvisiVent T3-1/3	Perimeter T3-1/3	Reborde T2	Ironmax D5	Universal T4	Universal D5	Económico T4	Económico D5
Negro (Black)** <i>uso exclusivo en soffitos</i>	●	●			●			
Marrón mosquete (Musket Brown)** <i>uso exclusivo en soffitos</i>					●	●		
Piedra rojiza (Brownstone)					●			
Rojo otoñal (Autumn Red)					●			
Pizarra (Slate)					●			
Expreso (Espresso)					●			
Marrón marta (Sable Brown)				●	●			
Bosque (Forest)					●			
Azul del Pacífico (Pacific Blue)					●			
Piedra de losa (Flagstone)					●			
Gris carbón (Charcoal Gray)					●			
Piedra de castillo (Castle Stone)					●			
Gris granito (Granite Gray)	●	●		●	●			
Gris esterlina (Sterling Gray)			●	●	●	●		
Azul Oxford (Oxford Blue)					●			
Azul Bermudas (Bermuda Blue)			●					
Ciprés (Cypress)					●			
Espiga (Herringbone)		●			●	●		
Beige arenisca (Sandstone Beige)	●	●	●	●	●	●	●	
Marrón desértico (Desert Tan)	●	●	●	●	●	●	●	
Arcilla natural (Natural Clay)	●	●	●	●	●	●	●	
Mimbre sabana (Savannah Wicker)	●	●	●	●	●	●	●	
Crema patrimonial (Heritage Cream)					●			
Nieve (Snow)	●	●	●	●	●		●	
Blanco colonial (Colonial White)	●	●	●	●	●	●	●	●



Todos los soffitos CertainTeed cuentan con:

- ★ Prácticamente no requiere mantenimiento, nunca necesita pintura.
- ★ Grado de resistencia al fuego Clase 1(A).
- ★ Garantía limitada de por vida.

InvisiVent™ Triple 3-1/3"

- 8 colores de bajo brillo.
- Espesor muy resistente de **0.044"** para mayor rigidez.
- **InvisiVent** es el único soffito de vinilo que proporciona **más de 10 pulgadas de área de entrada libre de red.**
- Estilos **InvisiVent**† y **sólido.**
- **Acabado mate** parece madera recién pintada.
- **Ventilaciones de admisión ocultas** proporcionan un aspecto liso.
- La proyección profunda del panel de **3/4"** crea una definición nítida.

Perimeter™ Triple 3-1/3"

- 10 colores de bajo brillo.
- Espesor de **0.040"**.
- El estilo de ventilación oculta proporciona hasta **9.65"** de **área de admisión libre.**
- Estilos **sólido** y **con ventilación oculta.**†
- Ventilaciones de admisión ocultas.

Triple con reborde 2"

- 8 colores de bajo brillo.
- Espesor de **0.039"**.
- **1.6"** de **aire libre neto** por pie cuadrado - **ventilación invisible.**
- **Estilo arrimadero** en **sólido** y **con ventilación invisible.**†
- Diseñado para revestimientos verticales, techo de porche o soffito.
- **Acabado liso** apariencia de pintura aplicada profesionalmente.
- **Diseño de cierre deslizante extralargo** ayuda a proporcionar una instalación segura.

Ironmax™ Doble de 5"

- 9 colores imitación madera de bajo brillo (marrón sable sólo para aplicaciones de soffito).
- Extra-grueso **0.046"** para una resistencia óptima y un aspecto plano.
- **6.4"** de **aire libre neto** por pie cuadrado - **totalmente ventilado.**
- Estilos **sólido** y **totalmente ventilado.**†
- Diseñado para revestimientos verticales, techo de porche o soffito.
- **El exclusivo diseño de cierre postformado** ayuda a garantizar una instalación segura.

Universal Triple de 4"

- 24 colores de bajo brillo.
- Espesor de **0.040"**.
- **5.9"** de **aire libre neto** por pie cuadrado - **totalmente ventilado.**
- **2"** de **aire libre neto** por pie cuadrado - **ventilación central.**
- Estilos **sólido**, **totalmente ventilado** y **con ventilación central.**†
- **Acabado mate.**
- Diseñado para aplicaciones verticales de revestimientos.
- **El diseño del cierre postformado** ayuda a proporcionar una instalación segura.

Universal Doble de 5"

- 8 colores poco brillantes.
- Espesor de **0.040"** con doblez metálico parcial sin filo.
- **6.4"** de **aire libre neto** por pie cuadrado - **totalmente ventilado.**
- Estilos **sólido** y **totalmente ventilado.**†
- **Acabado imitación madera.**
- Aplicaciones de soffito sólo para ambos estilos.

Soffito económico triple de 4" y doble de 5"

Triple de 4": Blanco colonial (Colonial White), Marrón desértico (Desert Tan), Arcilla natural (Natural Clay), Beige arenisca (Sandstone Beige), Mimbre sabana (Savannah Wicker), Nieve (Snow).


Doble de 5": Blanco colonial.

Sofito de aluminio

Triple de 4"

Sofito de aluminio


- Modelos macizos, con ventilación central y con ventilación total.
- Diseñado para aplicaciones de sofito.
- Opciones disponibles de espesor de 0.016" y 0.019".
- 4.4 pulgadas de flujo de aire libre neto por pie cuadrado, totalmente ventilado.
- 1.47 pulgada de flujo de aire libre neto por pie cuadrado con ventilación central.



Quad de 4"

Sofito de aluminio

- Modelos macizos, con ventilación central y con ventilación total.
- Diseñado para aplicaciones de sofito.
- Opciones disponibles de espesor de 0.016" y 0.019".
- 11.5 pulgadas de flujo de aire libre neto por pie cuadrado, totalmente ventilado.
- 5.75 pulgadas de flujo de aire libre neto por pie cuadrado con ventilación central.



	T4	Q4
Negro LG (Black LG)	●	●
Marrón mosquete (Musket Brown)	●	●
Arcilla natural (Natural Clay)	●	●
Blanco colonial (Colonial White)	●	●

Accesorios de aluminio

Entre los accesorios de aluminio se incluyen:

- Bobina de recorte**
- Canal en J de 3/8"
 - Canal en F de 3/8"
 - Imposta de 6"
 - Imposta de 8"
 - Borde de goteo de 1-1/2"
 - Borde de goteo de 2"


Nota: Moldura en rodillo disponible en otros colores. Consulte el catálogo de productos 04-08-701-US-SP para obtener más información.

Accesorios de aluminio	
Negro LG (Black LG)	●
Marrón mosquete (Musket Brown)	●
Arcilla natural (Natural Clay)	●
Blanco colonial (Colonial White)	●






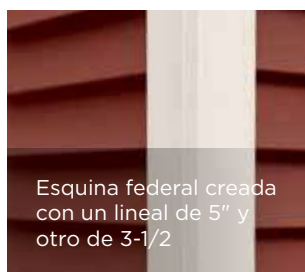
Poste de esquina Sawmill T5" con borde recto ingleteado desplazado



Listones Cedar Impressions dobles escalonados con corte áspero de 9" y tabla y listón sencillos de cedro áspero de 8"



SuperCorner



Esquina federal creada con un lineal de 5" y otro de 3-1/2"



Bloque de montaje



Canal en J



Moldura de cornisa con lineales de 3-1/2"



Cedar Impressions Perfection octogonal sencillo de 6-1/3" en Rojo otoñal (Autumn Red)



Vinyl Carpentry®

Las molduras de Vinyl Carpentry le ofrecen una amplia gama de posibilidades de diseño decorativo para acentuar el exterior de su hogar. Replican el aspecto de la madera auténtica con una maravillosa variedad de estilos y colores, y nunca necesitan pintura.

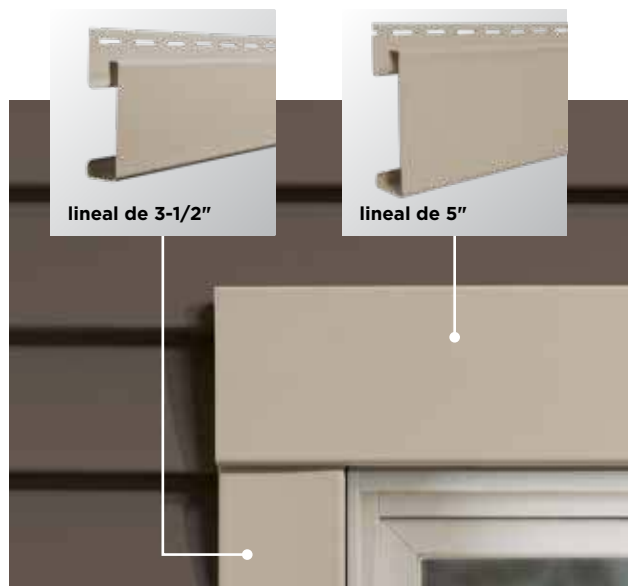
- Diseñado para añadir distinción a ventanas, puertas, esquinas, hastiales y frisos.
- Auténtico aspecto de madera pintada.
- Flexibilidad de instalación en obra nueva y remodelación.
- Amplia variedad de colores para coordinar con revestimientos.
- La construcción transparente permite que no se vean los arañazos.
- Prácticamente no requiere mantenimiento, nunca necesita pintura.

Consulte el catálogo de productos de revestimientos (04-08-701-US-SP) para ver la disponibilidad de colores y estilos.

Vinyl Carpentry®

Moldura decorativa

Cree el aspecto de la verdadera artesanía de la madera con una línea completa de acentos decorativos y molduras tanto para nuevas construcciones como para remodelaciones.



Molduras para ventanas y puertas

- Moldura de corona
- Canales J
- Lineales



Sistemas de esquina

- Postes esquineros exteriores
- Postes esquineros aislados
- Postes esquineros interiores
- Esquineros a inglete
- SuperCorners
- Ventana mirador
- Postes esquineros



Piezas para enfatizar

- Impresiones de cedro*
- Tabla y listón
- Northwoods*



Transiciones de pared y soffito

- Molduras de cornisa
- Tablero de acabado
- Tablero de la banda
- Doble canal lineal
- Barras en H
- Lineales


Restoration Millwork®

Molduras exteriores

¡Acabado definitivo!

- Calidad superior y excelente precisión dimensional.
- Material resistente a los rayos UV, de bajo mantenimiento y larga duración.
- Blanco natural y listo para instalar.
- Se puede pintar* para complementar los colores exteriores.
- Se corta y fresa con herramientas tradicionales para trabajar la madera.
- Clasificación de propagación de la llama Clase A (Clase 1).
- Fabricado en EE. UU.
- Contiene material reciclado.
- Garantía limitada de 25 años

*Consulte las directrices de instalación 17-03-3682-US-SP para las instrucciones de pintura.



Bolsillos en J y recortes

Las molduras Restoration Millwork con bolsillos en J integrados facilitan la instalación de molduras de esquina y el recorte permite que la moldura quede a ras con el revestimiento alrededor de ventanas y puertas con bridas de clavado integradas.



InvisiPro+

InvisiPro+ ofrece una alternativa atractiva y fácil de instalar al clavado frontal tradicional. Tanto la esquina de una pieza como el revestimiento de tablas de moldura incorporan un borde de clavado oculto integrado en el bolsillo en J para ocultar los elementos de fijación. El resultado final es una cara sin clavos y sin agujeros que rellenar.



Esquinas de una pieza

Los componentes de esquina de una pieza añaden estilo y belleza. Las esquinas están disponibles en blanco natural y, como todos los componentes de Restoration Millwork, se pueden pintar para que combinen o coordinen con otros elementos exteriores.

Faldón con diseño DualStart®

Por estar diseñado con DualStart Design (pendiente de patente), se reduce el tiempo de instalación a la vez que se proporciona la distancia al suelo de 15 cm requerida por los códigos de construcción de EE. UU. para el revestimiento de fibrocemento.




Planchas

Disponibles en una completa selección de tamaños y formas personalizados y estándar, las planchas pueden utilizarse para crear elementos exteriores distintivos y únicos, tan bellos como duraderos.

Perfiles de especialidad



Corona #45, 47, 49 Moldura de ladrillo Moldura de ladrillo apta para pintura Moldura de ladrillo de canal en J Banda posterior Cubierta RB3 Cubierta 356 Alféizar



Banda posterior ajustable Tope de zócalo Moldura de goteo Tabla de agua Moldura para tejas Moldura de base Esquinas interiores Cornisa



Corona de carnero Borde de alféizar Moldura reticulada Cuarto bocel Moldura cóncava Alféizar histórico Alféizar de Nueva Inglaterra Molduras para ventanas y puertas

Envolturas de columna

Se deslizan y se cierran para una instalación rápida y sencilla

Se trata de una envoltura de tres lados con una puerta abatible en el cuarto lado. Las cubiertas de columnas están precortadas e ingleteadas previamente para deslizarse alrededor de postes de porche de madera de 4 x 4 pulg. o 6 x 6 pulg. de carga.

Sencillo y versátil, con 2 tamaños de columna: 8 pulg. x 8 pulg. y 10 pulg. x 10 pulg. cuadradas.




Tapa/base Estate

Tapa/base Classic

Tablero de reborde con TightLap™

Tanto si elige 2TL como 3TL, el tablero de reborde con TightLap está diseñado para tener una mayor área de clavado con la seguridad del machihembrado.



WP4 con TightLap™ y Nickel Gap (en el reverso)




Tablero de reborde con TightLap™



Los tableros de reborde 2TL y 3TL son reversibles

Moldura de imposta

La tabla de moldura de imposta con pata de retorno incorporada está diseñada para funcionar con una amplia gama de materiales de sofito. Disponible en acabado TrueTexture™ y liso.



3TL Tablero de reborde 1/3 más ancho para una cobertura más rápida.

Toques finales



Canal en J



Poste de esquina
de 3-1/3"



Tabla de moldura
Restoration Millwork*



Lineal de 3-1/2" con
esquinas cortadas e
ingleteadas



Poste de esquina
de 3-1/3"

Bueno

Mejor



Revestimiento: Tabla CedarBoards™ sencilla de 7" en Gris esterlina (Sterling Gray).

Molduras: Vinyl Carpentry® en Blanco Colonial (Colonial White) y Gris esterlina (Sterling Gray).

Techo: Tejas Landmark® en Gris Georgetown (Georgetown Gray).




Revestimiento: Tabla solapada sencilla CedarBoards de 7" y tabla y listón sencillo de 8" en Gris esterlina (Sterling Gray), y tejas Cedar Impressions Perfection dobles de 7" con borde recto en Gris carbón (Charcoal Gray).

Molduras: Vinyl Carpentry® y Restoration Millwork® en Blanco colonial (Colonial White).

Techo: Tejas Landmark® en Gris Georgetown (Georgetown Gray).

Los detalles crean la personalidad


Estas son sólo algunas de las muchas ideas para el acabado de frontones, ventanas, esquinas, columnas, porches y mucho más. Con los productos CertainTeed para exteriores, no hay límites para la personalidad única que puede crear. Y al agregar el equilibrio justo de detalles, mejorará el atractivo y el valor de su casa.



Envolturas de columna Classic de Restoration Millwork



Esquinas STONEfaçade®



Molduras de cornisa Vinyl Carpentry y perfil de rastrillo Restoration Millwork





Tabla de moldura Restoration Millwork con corona de carnero



Esquina de una pieza Restoration Millwork



Bloques de montaje

Óptimo



Revestimiento: Tabla solapada sencilla CedarBoards de 7" en Gris esterlina (Sterling Gray) y tejas Cedar Impressions Perfection dobles de 7" con borde recto en Gris carbón (Charcoal Gray), con STONEfaçade en Nevadas en Adirondack (Adirondack Snowfall).

Molduras: Vinyl Carpentry® y Restoration Millwork® en Blanco colonial (Colonial White).

Techo: Tejas Landmark® en Gris Georgetown (Georgetown Gray).

Impermeable



CERTAshield™ SA

CERTAshield™, anteriormente Vycor enV-S®, barrera autoadherente resistente a la intemperie aplicada con láminas, proporciona una protección excepcional contra los daños causados por el agua y la infiltración de aire. Ayuda a preservar la integridad estructural de la vivienda y contribuye a mejorar la eficiencia energética.

- Forma una barrera continua contra las filtraciones de agua y aire, sellando todos los puntos de entrada críticos.
- La instalación no requiere sujetadores mecánicos ni encintar las uniones
- La fuerte adhesión al sustrato permite que la lámina resista las condiciones meteorológicas durante el periodo de construcción
- Aspecto profesional y de alta calidad en la casa durante el periodo de exposición

Vycor® Butilo

Vycor® Butilo, anteriormente Vycor® PRO, cinta de vierteaguas para puertas y ventanas, con su película altamente conformable y su tecnología adhesiva modificada con butilo, proporciona una protección de primera calidad contra la infiltración de agua en todas las zonas críticas no relacionadas con el techo. Vycor® Butilo no contiene asfalto y es compatible con los rebordes metálicos flexibles de las ventanas de PVC y con las principales tecnologías de sellantes.



Vycor® RA25

Vycor® RA25, anteriormente Vycor® PLUS, es un tapajuntas auto-adherente de altas prestaciones que proporciona una protección de primera calidad contra la infiltración de agua en detalles críticos como ventanas y puertas. Cuando se instala correctamente, el tapajuntas Vycor® RA25 reduce el riesgo de aparición de moho y podredumbre, y contribuye a la eficiencia energética.



Rendimiento de la barrera resistente a la intemperie CertaWrap™ Premium

Transpirabilidad, resistencia al agua y transmisión de vapor superiores

El moho y los daños causados por el agua son los peores enemigos de una casa. Un sistema eficaz de barrera contra la intemperie defiende contra estos problemas al resistir la penetración de humedad y la infiltración de aire, al tiempo que permite la disipación del vapor de agua. CertainTeed CertaWrap ofrece la mejor combinación de la industria de todas estas propiedades, ayudándole a defenderse contra la humedad y los elementos durante la construcción, y la prevención de la acumulación de humedad tanto dentro como fuera de la casa, después de que el revestimiento se aplica.

- La mejor defensa contra el moho y los daños causados por el agua.
- Retención de aire superior para una mayor eficiencia energética.
- Índice de permeabilidad óptimo de **11.7 (premium)**. Índice de permeabilidad óptimo de **12-15 (estándar)**.
- Excelente rendimiento UV.
- Excelente resistencia a los tensioactivos.
- Doble resistencia al desgarro.
- Fácil manejo e instalación con STUDfinder™.
- Clase 1(A) de resistencia al fuego.
- Garantía limitada de por vida.
- ¡Disponibles con su logotipo!




CertaTape™
disponible en 1-7/8" x 165'

Accesorios CertaWrap

Para obtener la máxima eficacia, es fundamental terminar la instalación de CertaWrap con métodos de sellado hermético. Los accesorios CertaWrap ofrecen todo lo necesario para hacer bien el trabajo. Utilícelos para sellar aberturas de puertas y ventanas, grietas, juntas y penetraciones antes de aplicar el revestimiento exterior.

Envoltura de casa CertaWrap™ estándar

La envoltura de casa estándar CertaWrap es un tejido de poliéster recubierto para su uso en aplicaciones de envoltura de casas que controla el flujo de aire a través de la pared y evita que el agua exterior penetre en el exterior de una casa. Está diseñada para resistir el agua y permitir el paso del vapor de agua, y está estabilizada para resistir la degradación.



CertaWrap está disponible en las siguientes dimensiones de rollo:

Premium	Estándar
3' x 100'	9' x 100'
3' x 165'	
4.5' x 200'	
5' x 200'	
9' x 100'	
9' x 150'	

Los productos CertainTeed están diseñados para funcionar en conjunto y complementarse entre sí en color y estilo a fin de darle a cualquier vivienda un acabado ideal.



REVESTIMIENTO DE VINILO



LISTONES Y TEJAS DE POLÍMERO



REVESTIMIENTO AISLANTE



REVESTIMIENTO METÁLICO



TECHOS Y VENTILACIÓN



PIEDRA



BARRERA RESISTENTE A LA INTemperIE



REVESTIMIENTO COMPUESTO



MOLDURAS VINYL CARPENTRY®



MOLDURAS EXTERNAS DE PVC Y TABLA
CON REBORDE



SOFITO DE VINILO Y METAL



CertainTeed

Cielorrasos • Yeso • Aislamientos • Techos • Revestimientos • Molduras
20 Moores Road, Malvern, PA 19355 | 800-233-8990 | certainteed.com

©01/26 CertainTeed, Impreso en los EE. UU., Código No. 04-00-5447-NA-SP